

Қазақстан Республикасы Білім және ғылым министрлігі  
Министерство образования и науки Республики Казахстан  
«Ұлттық тестілеу орталығы» РМҚК  
РГКП «Национальный центр тестирования»

**2016 ЖЫЛҒЫ**  
**ҚАЗАҚСТАН РЕСПУБЛИКАСЫ ОРТА БІЛІМ БЕРУ**  
**ҰЙЫМДАРЫНДАҒЫ ОҚУ ЖЕТІСТІКТЕРІН СЫРТТАЙ**  
**БАҒАЛАУДЫҢ ҚОРЫТЫНДЫЛАРЫ**

**ИТОГИ**  
**ВНЕШНЕЙ ОЦЕНКИ УЧЕБНЫХ ДОСТИЖЕНИЙ**  
**В ОРГАНИЗАЦИЯХ СРЕДНЕГО ОБРАЗОВАНИЯ**  
**РЕСПУБЛИКИ КАЗАХСТАН**  
**В 2016 ГОДУ**

**Астана 2016**

УДК 371  
ББК 74.20

Авторлар ұжымы: Қ.Әбдиев, Д.Жақсыбеков, Ж.Кайшыгулова, К.Тургумбаев, К.Жумаханова, С.Оразова, А.Хайдарова, А.Кеужанова, М.Максутов.

2016 жылғы Қазақстан Республикасы Орта білім беру ұйымдарындағы оқу жетістіктерін сырттай бағалаудың қорытындылары = Итоги внешней оценки учебных достижений в организациях среднего образования Республики Казахстан в 2016 году /Қ.Әбдиев, Д.Жақсыбеков, Ж.Кайшыгулова, К.Тургумбаев, т.б. - Астана: Ұлттық тестілеу орталығы, 2016 - 151 б.

ISBN 978-601-7122-20-1

Бұл жинақ Ұлттық тестілеу орталығының 2016 жылы ҚР орта білім беру ұйымдарында өткізілген Оқу жетістіктерін сырттай бағалау (бұдан әрі – ОЖСБ) рәсімін сипаттайды және ОЖСБ нәтижелерін әртүрлі кластерлер бойынша талдау жұмыстарын қамтиды.

Жинақ облыстық (қалалық), аудандық білім басқармаларының (бөлімдерінің) және білім беру ұйымдарының мамандарына, Қазақстан Республикасы Білім және ғылым министрлігінің қызметкерлеріне, талдау жүргізетін орталықтарға және көпшілік қауымға арналған.

Жинақта көрсетілген мәліметтер республикадағы негізгі орта білім беру бойынша білім алушылардың оқу бағдарламаларын меңгеру деңгейіне мониторинг жүргізуге, оқу процесін ұйымдастыруды бағалауға, білім беру ұйымдары көрсететін білім беру қызметінің сапасына салыстырмалы талдау жасауға көмектеседі.

Данный сборник описывает процесс внешней оценки учебных достижений (далее - ВОУД) в организациях среднего образования в 2016 году, проведенный Национальным центром тестирования, а также охватывает анализ результатов ВОУД по разным кластерам.

Сборник предназначен для областных (городских), районных управлений (отделов) образования и сотрудников организации образования, Министерства образования и науки Республики Казахстан, аналитических центров и общественности.

Приведенная информация в сборнике может быть полезна в проведении мониторинга на уровень освоения учебных программ учащимися основного среднего образования, для оценки организации учебного процесса, сравнительного анализа образовательных услуг организации образования.

УДК 371  
ББК 74.20

ISBN 978-601-7122-20-1

©Ұлттық тестілеу орталығы, 2016

**2016 ЖЫЛҒЫ**  
**ҚАЗАҚСТАН РЕСПУБЛИКАСЫ ОРТА БІЛІМ БЕРУ**  
**ҰЙЫМДАРЫНДАҒЫ ОҚУ ЖЕТІСТІКТЕРІН СЫРТТАЙ**  
**БАҒАЛАУДЫҢ ҚОРЫТЫНДЫЛАРЫ**

## Мазмұны

Кіріспе.....	5
2016 ж. ОЖСБ жалпы нәтижелері:	
- Мектеп түрлері бойынша .....	8
- Білім беру ұйымдарының аумақтық орналасу жері бойынша.....	13
- Білім беру ұйымдарының жинақтылығы бойынша .....	19
- 2016 жылғы ОЖСБ пәндері бойынша.....	24
Сауалнама қорытындылары.....	44
Қорытынды.....	51
1-қосымша.....	105
2-қосымша.....	118

## КІРІСПЕ

Қазақстан Республикасында Білім беруді дамытудың 2011-2020 жылдарға арналған мемлекеттік бағдарламасының қабылдануына және «Білім туралы» Қазақстан Республикасының Заңына өзгерістер мен толықтырулар енгізілуіне байланысты білім беру ұйымдарына тәуелсіз оқыту сапасына мониторинг жүргізу үшін 2012 жылдан бастап оқу жетістіктеріне сырттай бағалау (ары қарай - ОЖСБ) рәсімі енгізілді.

ОЖСБ оқушылардың оқу бағдарламаларын меңгеру деңгейін анықтау және білім беру қызметі сапасын бағалау мақсатында жүргізіледі.

2012 жылы қолданысқа енген ОЖСБ әлемдік үрдіске сай жылдан жылға жетілдіріліп, қазіргі уақытта бірқатар өзгерістер мен жаңашылдығы енген үлкен ұлттық мониторингілеу жүйесіне айналды.

2012-2015 ж.ж. білім беру ұйымдарының 9-сынып оқушыларына арналған ОЖСБ-ға міндетті түрде қазақ тілі мен уәкілетті органның бекітілуімен жыл сайын анықталып отыратын 3 пән кірді. Әр пән бойынша тест тапсырмаларының саны – 20, жалпы тест тапсырмаларының саны - 80, тестілеуге 120 минут (2 сағат) уақыт берілді.

2012 жылы қолданысқа енген күннен бастап қазіргі уақытқа дейінгі ОЖСБ нысаны туралы қысқаша мәлімет төмендегі 1-кестеде берілген.

Жыл	Пән саны	Міндетті пән	Уәкілетті органның бекітілуімен жыл сайын анықталған пәндер тізімі	Тест тапсырмалар саны	Тестілеу уақыты
2012	4 пән	Қазақ тілі	Қазақстан тарихы, алгебра, химия	80	2 сағат
2013	4 пән	Қазақ тілі	Алгебра, физика, шет тілі	80	2 сағат
2014	4 пән	Қазақ тілі	Химия, география, дүниежүзі тарихы	80	2 сағат
2015	4 пән	Қазақ тілі, математика	<i>Келесі пәндердің екеуі:</i> физика, биология, география, химия	80	2 сағат
2016	2 пән	Қазақ тілі	<i>Келесі пәндердің біреуі:</i> Қазақстан тарихы, физика, дүниежүзі тарихы, химия, ағылшын тілі, алгебра, география, орыс тілі, әдебиет, биология	60	2 сағат 10 минут

1-кесте. 2012-2016 жылдардағы 9-сыныптардағы ОЖСБ форматы

2016 жылғы ОЖСБ ерекшелігі – тест тапсырмаларының форматының өзгеруінде. 2012-2015 жылдары 9-сынып оқушылары үшін әр пән бойынша берілген 5 жауап нұсқасының біреуі ғана дұрыс болып есептелінетін 20 тест тапсырмасы берілетін. Биылғы жылы 9-сынып оқушылары ОЖСБ-ны 2 пәннен тапсырды: қазақ тілі – міндетті пән, екінші пән – оқытылатын пәндердің бірі.

Қазақ тілі бір дұрыс жауаптан тұратын 20 тест тапсырмасынан құралған. Оның ішінде оқу сауаттылығын бағалауға 1 мәтін берілген, мәтінмен жұмыс істеуге 5 тест тапсырмасы берілген. Әр тест тапсырмасына ұсынылған 5 жауаптың бірін таңдау талап етілді. Максималды балл саны – 20 балл.

Екінші пән 40 тест тапсырмасынан тұрады, оның 25 тапсырмасы бір дұрыс жауаптан құралған, ал қалған 15 тест тапсырмасы бір немесе бірнеше дұрыс жауаптан тұрады. Бір дұрыс жауабы бар тест тапсырмасын дұрыс орындағаны үшін бір балл беріледі, бір немесе бірнеше дұрыс жауабы бар тест тапсырмасы – дұрыс жауаптың барлығын таңдағанда 2 балл, бір қате жіберілсе (дұрыс жауаптың 1-уі табылмаса немесе 1 дұрыс емес жауап таңдалса) 1 балл, екі немесе одан да көп қате 0 балл беріледі. Екінші пән бойынша максималды балл – 55.

Сонымен қатар, 2016 жылы алғаш рет 9-сынып оқушылары компьютерлік тестілеуді онлайн тәртібінде әдісі арқылы өтті.

Ағымдағы жылы ҚР «Білім туралы» Заңына өзгерістер енгізілуіне байланысты ОЖСБ ұлттық мониторингілеу жүйесіне 9-сынып оқушыларымен қатар 4-сынып оқушылары қатыстырылды [1].

4-сынып оқушылары ОЖСБ-ны екі пәннен: математика және әдебиеттік оқу пәндерінен тапсырды. Әр пән 15 тест тапсырмасынан тұрады, жалпы саны – 30.

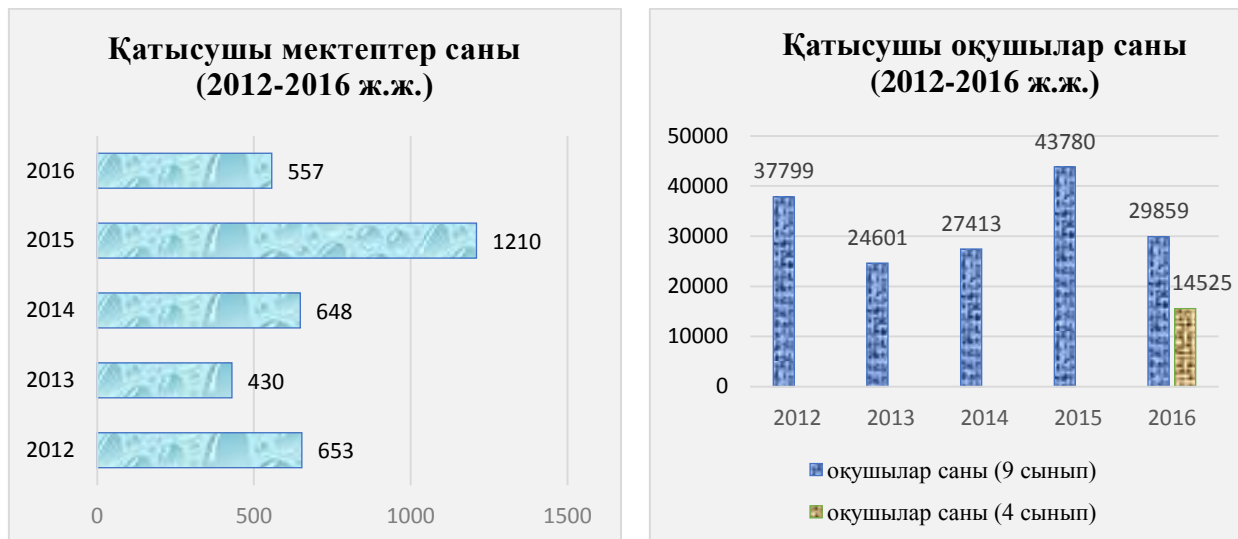
Тестілеуге жалпы 70 минут (1 сағат 10 минут) уақыт берілді. Әрбір тест тапсырмасы бір дұрыс жауабы бар төрт жауап нұсқасынан тұрады. Бір дұрыс жауабы бір баллмен бағаланады. Максималды балл саны – 30.

ОЖСБ кешенді тестілеу түрінде, арнайы бланкілер – жауап парақтарын қолдану арқылы да, компьютерлік технологияларды қолдану арқылы да өткізілді. ОЖСБ өткізу мерзімі және ОЖСБ-дан өтетін мектептер тізімі Білім және ғылым министрлігімен бекітіледі.

ОЖСБ-ның өткізілуін Білім және ғылым саласындағы бақылау комитетінің жергілікті Білім саласындағы бақылау департамент қызметкерлері мен Білім және ғылым министрлігінің уәкілетті өкілдері бақылады.

ОЖСБ үрдісі білім беру ұйымдарындағы оқушылардың бекітілген стандартқа сай оқу бағдарламасын меңгеру деңгейін анықтайды.

Бесжылдық кезеңдегі (2012-2016 ж.ж.) ОЖСБ мектептері мен оқушылары саны 1-суретте көрсетілген.



1 сурет

Жалпы алғанда, ОЖСБ білім беру ұйымдары ұсынатын білім сапасының дамуына оң әсерін тигізді және білім беру ұйымдарының оқу процесіндегі көптеген жетіспеушіліктерді анықтауға пайдасын тигізді.

ОЖСБ-ның енгізілуі барысында білім беру ұйымдары мұғалімдеріне деген талаптары артып, оқушылардың білімін бақылау жұмыстары күшейтілді.

ОЖСБ өткізу нәтижесінде төмендегідей міндеттерді орындауға болады:

- 4, 9-сынып оқушылардың білім деңгейін бағалау;
- білім беру ұйымдарының білім беру сапасын мониторингілеу;
- республика бойынша пәндердің оқытылу сапасын анықтау;
- білім беру ұйымдарының орташа баллын көрсету;
- білім процесіне кедергісін келтіретін факторларды шеттету;
- білім беру ұйымдарының тестілеу нәтижесі бойынша салыстырмалы талдау жүргізу.

## 2016 ЖЫЛҒЫ ОЖСБ НӘТИЖЕЛЕРІ

Республика бойынша ОЖСБ Қазақстан Республикасы Білім және ғылым министрлігінің 28.01.2016 ж. №94 бұйрығымен бекітілген «Оқу жетістіктеріне сырттай бағалау жүргізу қағидаларына» сәйкес жүргізілді [2].

Мектептегі білім беру сапасына мониторингтік зерттеу жүргізу құралы - 4 және 9-сынып оқушыларының білім деңгейін тест тапсырмалары арқылы тексеру.

2016 жылы ОЖСБ-ға 44384 оқушы (оның ішінде 4-сынып – 14525 оқушы, 9-сынып – 29859 оқушы) қатысты. 2012 жылдан бері жүргізіліп келе жатқан ОЖСБ үрдісіне тек 9-шы сынып оқушылары қатысса, ағымдағы жылы 4-сынып оқушылары қатыстырылды. Мониторингке қатыстырылып отырған 4-сынып оқушыларының саны жоспарланған 9-сынып оқушылары есебінен алынды. Соған байланысты 2016 жылы ОЖСБ-ға қатысқан оқушылар саны жалпы республика бойынша алғандағы 4 және 9-сынып оқушыларының 8,8%-дық үлесін құрады (2-сурет).

Облыстар бойынша ең көп оқушылар қатысқан – Оңтүстік Қазақстан облысы (9297 оқушы) мен Алматы облысы (5683 оқушы). Ал ең төмен қатысушылар саны байқалған облыстар – Солтүстік Қазақстан облысы (619 оқушы) мен Павлодар облысы (949 оқушы). Жалпы ОЖСБ-ға облыстар бойынша 20%-дық көлемде оқушылар іріктелініп алынды. Әр облыста оқушылар санының әртүрлі болу себебі, сол облыстағы оқушыларының санына байланысты.

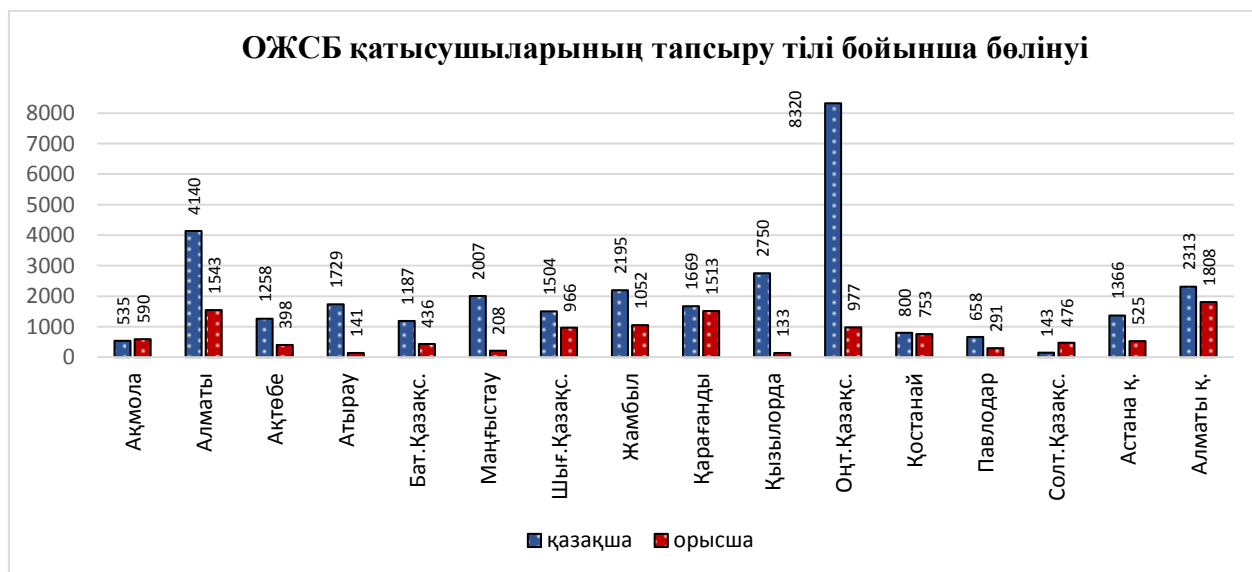


2-сурет



Республика бойынша тапсырушылардың 73,39%-ы, яғни 32574 оқушы мемлекеттік тілде, қалған 11810 оқушы орыс тілінде тапсырды. Бұл қазақ тілде білім алушылардың санының көптігіне байланысты.

Қазақ тілді тапсырушылар санының ең көбі – Оңтүстік Қазақстан (8320 оқушы), Алматы (4140 оқушы) және Қызылорда (2750 оқушы) облыстарында. Орыс тілінде ОЖСБ-дан өткен оқушылар санының ең көбі Алматы қаласында (1808 оқушы), Алматы (1543 оқушы) және Қарағанды (1513 оқушы) облыстарында екені байқалды (3-сурет).



3-сурет

9-сынып оқушылары ОЖСБ-ны арнайы бланкілер – жауап парақтарын (ары қарай - «бланкілік тестілеу») және компьютерлік технологияларын қолдану арқылы тапсырды. Жалпы 29859 оқушының 19996-ы «бланкілік тестілеу» арқылы, 9863-і онлайн тәртібінде компьютерлік тестілеу әдісі арқылы өтті. Компьютерлік тестілеуге 138 мектептің 9-сынып оқушылары қатысып, 38,65 орташа баллды көрсетті. «Бланкілік тестілеу» әдісімен өткен оқушылар жалпы 30,58 орташа баллды көрсеткішке ие болды. Компьютерлік тестілеу арқылы өткен оқушылармен бланкілік тестілеу арқылы өткен оқушылардың көрсеткіштерінің айырашылығы – 8,07 балл.

Республика бойынша қатысқан 4-сынып оқушыларының жалпы орташа баллы мүмкін болған 30 баллдан – 18,59 баллды құрады, оның ішінде қазақ сыныптарында – 18,42 балл, орыс сыныптарында – 19,07 балл.

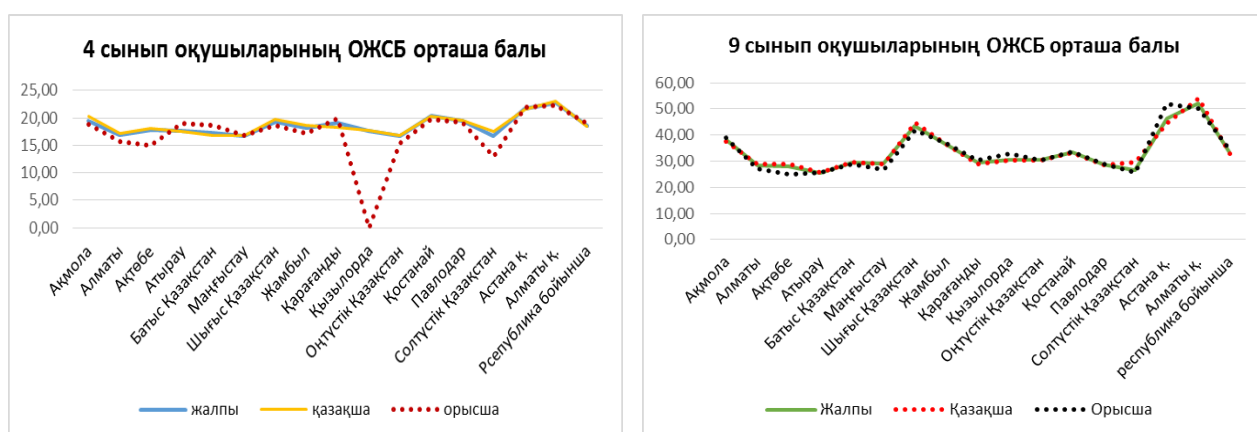
Тестілеу нәтижелері жоғары болған өңірлер: Алматы қаласы (22,69 балл), Астана қаласы (21,72 балл), Қостанай (20,28 балл), Ақмола (19,45 балл) және Павлодар (19,43 балл) облыстары. Сәйкесінше өте төмен орташа баллға ие болған өңірлер: Оңтүстік Қазақстан (16,74 балл), Солтүстік Қазақстан (16,76 балл) және Маңғыстау (16,78 балл) облыстары.

Республика бойынша 4-сыныптардағы ОЖСБ-ға қатысқан мектептердің ең жоғарғы және ең төменгі баллдар арасындағы айырмашылығы 5,71%-ды құрады.

Ал 9-сынып оқушыларының жалпы орташа баллы мүмкін болған 75 баллдан – 33,25 баллды құрады, оның ішінде қазақ сыныптарында – 32,82 балл, орыс сыныптарында – 34,41 балл.

Салыстырмалы түрде орташа баллы жоғары болған Алматы қаласы, көрсеткіші - 52,25 балл, Астана қаласы – 46,18 балл, Шығыс Қазақстан облысы - 43,54 баллды құраса, орташа баллы ең төмен болған облыстар: Атырау облысы – 25,52 балл, Солтүстік Қазақстан облысы - 26,48 балл.

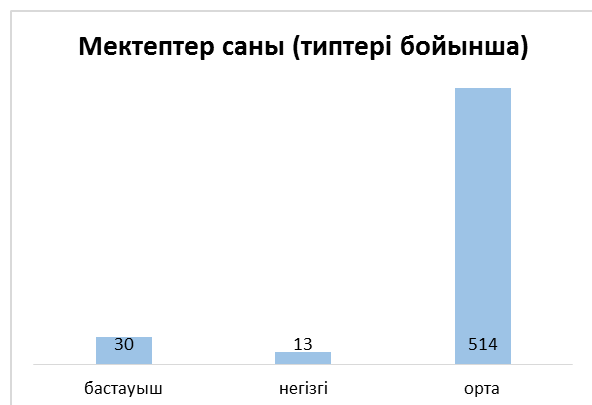
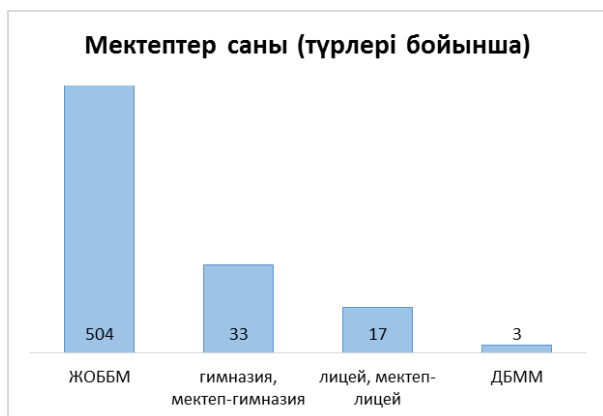
Жалпы барлық облыстар бойынша (4 және 9-сыныптарда) қазақ және орыс сыныптарының көрсеткіштерінде ешқандай айырмашылық жоқ екендігі байқалады (4-сурет).



4-сурет

2016 жылы ОЖСБ-ға түскен мектептер саны 557, оның ішінде орта білім беру ұйымдарының:

- түрлері бойынша: жалпы орта білім беретін мектептер саны (ары қарай - ЖОБММ) – 504 (90,52%), гимназия мен мектеп-гимназиялар – 33 (5,9%), лицей мен мектеп-лицейлер – 17 (3,04%) және дарынды балаларға арналған мамандандырылған мектептер (ары қарай - ДБММ) – 3 (0,54%);
- типтері бойынша: бастауыш мектептер саны – 30 (5,5%), негізгі – 13 (2,33%) және орта мектептер – 514 (92,13%) (5-сурет).



### 5-сурет

Қазақстан Республикасының орта білім беру ұйымдарының 44%-ы шағын жинақты мектептер екендігі белгілі [3]. Ағымдағы жылы ОЖСБ-ға түскен мектептердің 52-і (9,34%) шағын жинақты мектептер. Ең көп шағын жинақты мектептер Солтүстік Қазақстан (14 мектеп) және Шығыс Қазақстан (14 мектеп) облыстарында қатысқан.

ОЖСБ-ға түскен мектептердің орналасу жері бойынша, яғни «қалалық мәртебедегі» мектептер – 216, «ауылдық мәртебеге» ие мектептер – 341.

ОЖСБ үрдісіне қатысқан 44384 оқушылардың ішінде 14525-і – 4-сынып оқушылары. Мектептердің түрлері бойынша алып қарайтын болсақ, гимназия, мектеп-гимназияларының (21,52 балл) және лицей, мектеп-лицейлерінің (21,48 балл) орташа балл көрсеткіші бірдей деңгейде деп айтуға болады. ДБММ көрсеткіші – 20,78 баллды, ЖОББМ – 17,99 баллды көрсетті.

4-сынып оқушылары арасында математика пәні бойынша гимназия, мектеп-гимназия оқушылары – 10,46 баллды, лицей, мектеп-лицей оқушылары 10,70 баллды көрсеткішке ие болып, ДБММ оқушыларынан (10,13 балл) жоғары нәтиже көрсетті. ОЖСБ-ның екінші пәні – әдебиеттік оқу пәні бойынша да гимназия, мектеп-гимназия мен лицей, мектеп-лицейлерінің оқушылары жоғары көрсеткішпен көзге түсті (2-кесте).

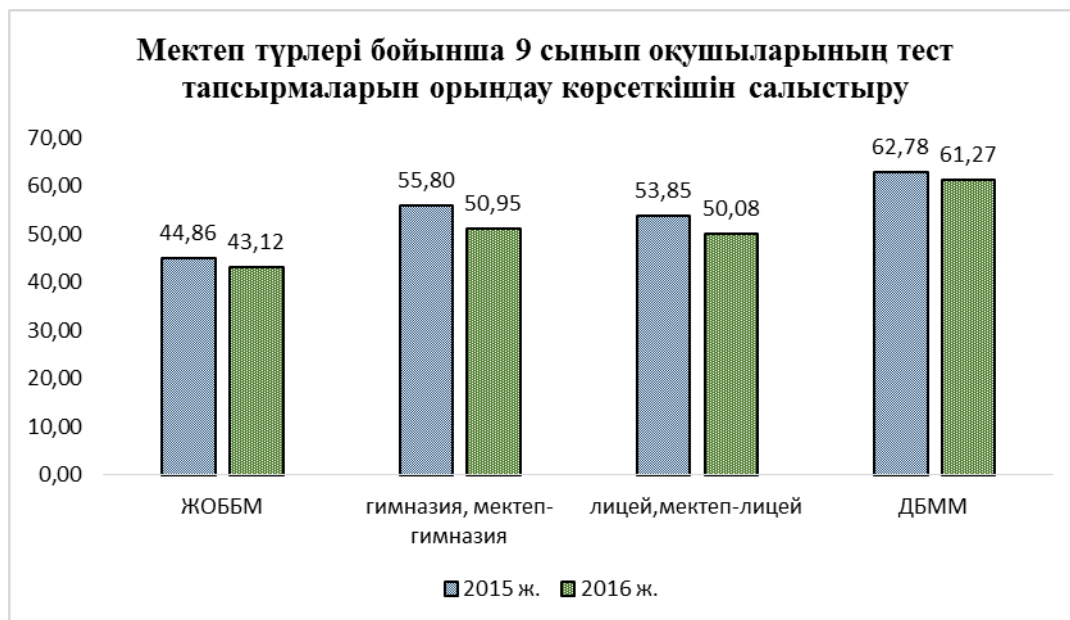
Пәндер	ЖББМ	Гимназия, мектеп-гимназия	Лицей, мектеп-лицей	ДБММ
Математика	8,62	10,46	10,70	10,13
Әдебиеттік оқу (қазақ сыныптарында)	9,42	11,19	11,41	10,72
Әдебиеттік оқу (орыс сыныптарында)	9,24	10,39	9,77	2,00

### 2-кесте

Ал 9-сыныптар бойынша ДБММ оқушылары басқа мектеп түрлерімен салыстырғанда ең жоғары деңгейде, яғни орташа баллы - мүмкін болған 75 баллдан 45,95 баллды құрады (тест тапсырмаларының орындалу деңгейі –

61,26%). 2015 жылы ДБММ оқушыларының көрсеткіші – 50,22 баллды (62,77%) құраған болатын. Сәйкесінше гимназия мектептері - 38,21 баллды көрсетсе, лицей-мектептері – 37,56 балл, ЖОББМ – 32,34 баллды көрсетті.

Мектептердің түрлері бойынша 2015-2016 жылдардағы ОЖСБ тест тапсырмаларының орындалу көрсеткіштерін салыстырмалы талдауды келесі б-суреттен көруге болады:



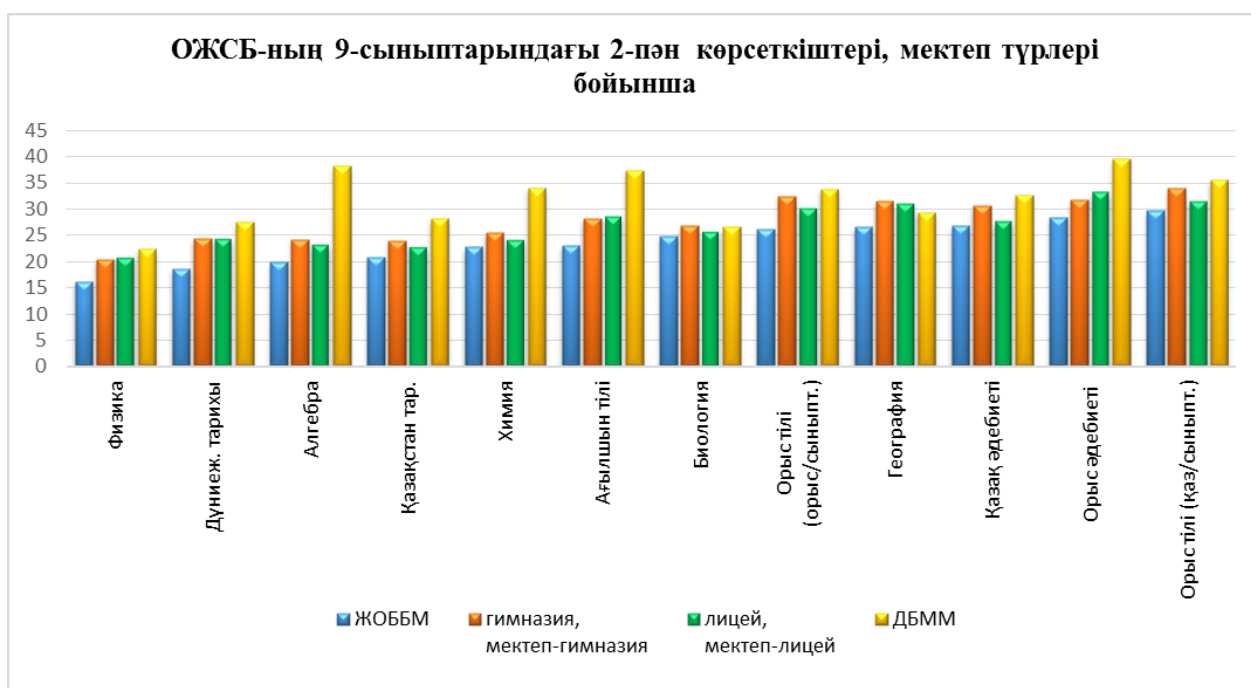
б-сурет

ОЖСБ-ның міндетті пәні – қазақ тілі бойынша ДБММ-ның оқушылары (қазақ және орыс сыныптары бойынша) басқа мектеп түрлерімен салыстырғанда жоғары нәтиже көрсеткен, яғни ДБММ орташа баллы – мүмкін болған 20 балдан қазақ сыныптары 14,12 баллды көрсетсе, орыс сыныптары 14,49 баллды көрсеткішке ие болған (3-кесте).

Пәндер	ЖББМ	гимназия, мектеп-гимназия	лицей, мектеп-лицей	ДБММ
Қазақ тілі (қазақ сыныптарында)	11,46	12,56	12,13	14,12
Қазақ тілі (орыс сыныптарында)	10,85	12,43	12,78	14,49

3-кесте

ОЖСБ-ның 9-сыныптары бойынша 2-пән көрсеткіштерін салыстыру барысында да ДБММ-ның оқушылары жақсы нәтиже көрсеткен, тек география және биология пәндері бойынша алдыңғы орынға гимназия, мектеп-гимназиялары шыққан (7-сурет).



7-сурет

Мектептердің типтері бойынша 4-сынып оқушыларының көрсеткіші «бастауыш мектептерде» жоғары нәтижеге ие болған, яғни 18,74 баллды құраған. «Негізгі мектептерде» көрсеткіш – 17,66 балл болса, «орта мектептерде» - 18,61 балл.

Ал 9-сынып оқушылары осы мектептер типтері бойынша салыстырсақ, «орта мектептердің» көрсеткіші (33,31 балл) «негізгі мектеп» (27,82 балл) көрсеткішінен 5,49 баллға жоғары.

### **Білім беру ұйымдарының аймақтық орналасу жері бойынша**

Республикалық мектептер аймақтық орналасуына қарай «қала» және «ауыл» мәртебелеріне бөлінеді.

ОЖСБ-ға республика бойынша қалалық мәртебеге ие 216 мектеп қатысты (оның ішінде 77 мектепте 4-сыныптары қатысқан), ол бағалау жүйесіне қатысқан жалпы 557 мектептің 38,78%-ын құрады. Ал ауылдық мәртебеге жататын мектептерден 341 мектеп қатысқан (оның ішінде 175 мектепте 4-сыныптары қатысқан), ол жалпы қатысқан мектептердің 61,22%-ын құрайды.

Қала/ауыл бөлінісінде қалалық мектептер ауылдық мектептерге қарағанда 22,44%-ға аз қатысты. Алайда қалалық мектептердегі оқушылар саны ауылдық мектептерге қарағанда артық болуымен ерекшеленеді.

4 және 9-сыныпқа арналған ОЖСБ-ға республика бойынша «қала» мәртебесіне ие 23148 оқушы қатысты, оның ішінде қазақ тілінде – 15064 оқушы, ал орыс тілінде – 8084 оқушы. Ал «ауыл» мәртебесіне ие мектептерден 21236 оқушы қатысты, оның ішінде қазақ тілінде – 17510 оқушы, ал орыс тілінде – 3726 оқушы ОЖСБ тапсырды.

Талдаудың қорытындысынан білім беру стандарты барлық мектептерге бірыңғай берілгеніне қарамастан, мектептердің территориялық аймақтық орналасуы сол мектептің білім көрсеткішіне ықпал ететіндігін байқауға болады.

#### 4-сынып оқушылары бойынша

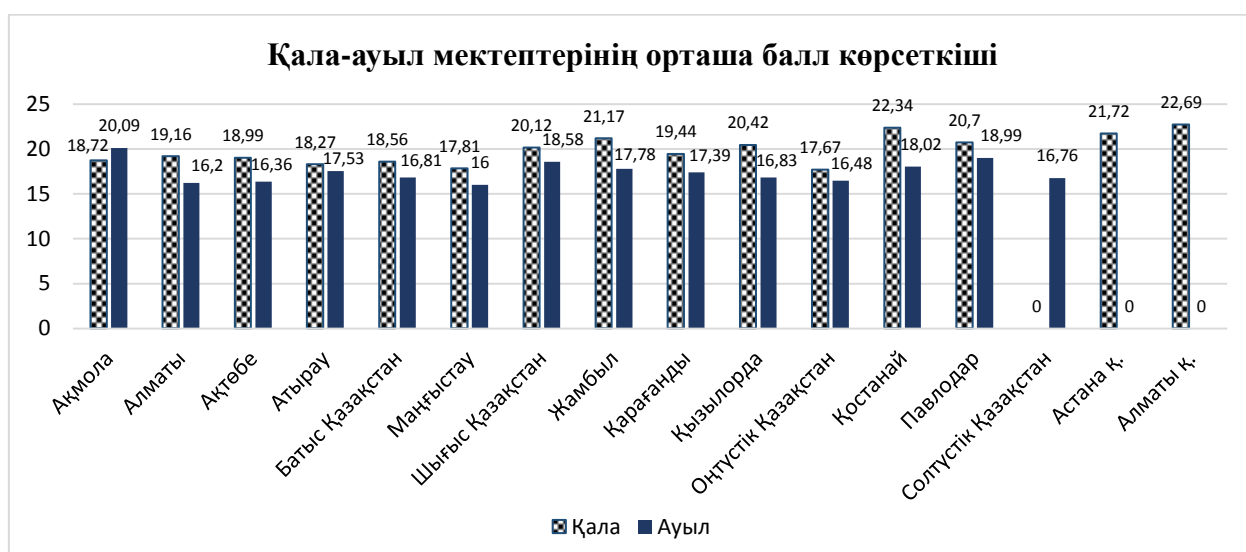
Орналасу аймағы бойынша 4-сыныптардағы ОЖСБ-ның орташа баллы 4-кестеде көрсетілген.

Мүмкін болған 30 баллдан орташа балл	Қалалық мектептерде	Ауылдық мектептерде	Республика бойынша
	20,66	16,90	18,59

4-кесте

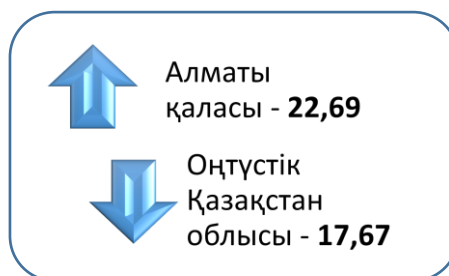
Қалалық мектеп оқушыларының тестілеу нәтижелері ауылдық мектеп оқушыларының нәтижелеріне қарағанда 3,86 баллға артық келді, яғни республика бойынша қала/ауыл бөлінісінде мектептердің орташа баллында біршама айырмашылық айқындалды.

Облыстар бойынша ОЖСБ-ға қатысқан 4-сыныптардың қала-ауыл мәртебесіндегі мектептер бойынша мәліметтері 8-суретте көрсетілген.



8-сурет

4-сыныптардағы ОЖСБ-ға қатысқан қала-ауыл мәртебелері бойынша мектептердің орташа баллдарын облыс көлемінде салыстырып, төмендегіше мәлімет алуға болады:



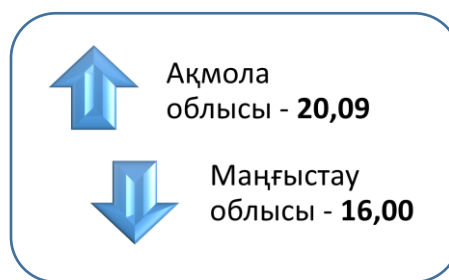
### Қала мектептері:

Республика бойынша қала мәртебесіне ие мектептерді салыстырып, нәтижесінде бір мәртебе (қала) бола тұра ішінара үлкен айырмашылық айқындалғанын байқауға болады. Мәселен: Алматы қаласының орташа баллының көрсеткіші Оңтүстік Қазақстан облысының көрсеткішінен 5,02 баллға артық.

Алматы қаласының (22,69) орташа баллының жоғары болуының бірден бір себебі: Алматы қаласы бойынша 4-сыныптардағы ОЖСБ-ға 3 гимназия + 1 мектеп-лицей қатысуы орташа баллдың жоғары болуына әсер етуі мүмкін. Тестілеу нәтижелеріне сүйенсек, Алматы қаласында орналасқан мектептердің орташа баллдары мынадай: «Жаңа ғасыр» №175 гимназия – 26,03 балл, Б.Атыханұлы атындағы №36 гимназия – 25,47 балл, №91 ЖББМ – 25,21 балл, №76 ЖББМ – 24,96 балл және №127 жалпы білім беретін мектеп – 24,75 балл. Жалпы айтқанда, қала бойынша барлық мектептердің орташа балл көрсеткіштері жоғары, ең төмен көрсеткіштің өзі - Рахым Сарсенбин атындағы №192 жалпы орта мектебінің көрсеткіші, ол 17,19 баллды құрады.

Ал Оңтүстік Қазақстан облысының (17,67 балл) қала мәртебесіне жататын мектептердің көпшілігі төмен орташа балл жинаған. Мәселен, Түркістан қаласындағы Қ.Сәтбаев атындағы №12 ОМ – 14,44 балл, Шымкент қаласындағы Оразбай атындағы №115 НМ – 14,62 балл, Арыс қаласындағы №4 БМ – 16,24 балл, Төлеби ауданының Қ.Сәтпаев атындағы ЖОББМ – 16,70 балл. Аталған мектептердің көрсеткіштері облыс бойынша орташа балл көрсеткішіне өз әсерін тигізеді.

Ал ауыл мәртебесіне ие мектептерді де өзара облыс бойынша салыстырып, нәтижесінде келесі айырмашылық айқындалды. Мысалы, Ақмола облысының орташа балл көрсеткіші (20,09 балл) Маңғыстау облысының орташа баллынан (16,00 балл) 4,09 баллға артық.



### **Ауыл мектептері:**

Ауыл мәртебесіне жататын мектептердің орташа баллдарын облыс көлемінде салыстырғанда Ақмола облысының көрсеткіші жоғары болды (20,09 балл). Мысалы, Жақсы ауданының Лозовое орта мектебі – 22,64 балл, Астрахан ауданының Новочеркас орта мектебі – 22,29 балл, Еңбекшілдер ауданының Донской ОМ – 22,15 балл, Ерейментау ауданының №2 негізгі мектебі – 21,18 балл және Ақкөл ауданының Новорыбин орта мектебі – 20,70 балл. Бұл көрсеткіштер Ақмола облысы бойынша ОЖСБ нәтижелері жоғары болғандығын дәлелдейді.

Ал ауыл мәртебесі бойынша ең төмен көрсеткішке ие болған облыс – Маңғыстау облысы (16,00 балл). Облыс бойынша ең жоғары көрсеткішке ие мектеп – Бейнеу ауданының Ә.Махутов атындағы мектеп-балабақшасы, орташа балл көрсеткіші – 23,64 балл. Қалған мектептердің нәтижелері төмен. Атап айтсақ, Қарақия ауданының Мұнайшы ауылының №7 орта мектебі – 13,47 балл, Қарақия ауданындағы №9 бастауыш мектеп – 16,18 балл. Мектептердің көбінде орташа балл төмен келгендіктен, облыстың орташа баллының төмендеуіне өз ықпалын тигізген.

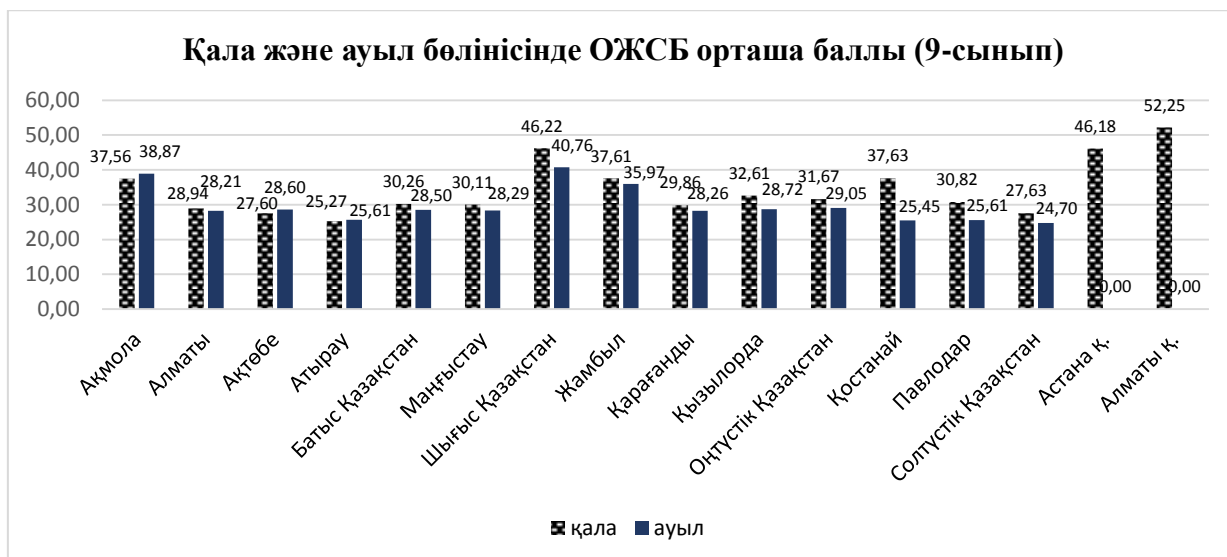
### ***9-сынып оқушылары бойынша***

9-сыныптардағы ОЖСБ-ға қатысқан қала мәртебесіне ие мектептердің жалпы орташа баллы республика бойынша 35,61 балл, оның ішінде қазақ сыныптарында – 35,08 балл, орыс сыныптарында – 36,67 балл.

Ал ауыл мәртебесіне ие мектептердің республика бойынша орташа балл көрсеткіші - 30,27 баллды құрайды, оның ішінде қазақ сыныптарында – 30,49 балл, орыс сыныптарында – 29,31 балл.

Өткізілген бағалау жүйесінің нәтижелері бойынша қала мәртебесіне ие мектептердің орташа балл көрсеткіші ауыл мәртебесіндегі мектептерден 5,34 баллға артық. Бұл көрсеткіш ауылдық мектептердің білім сапасы қалалық мектептерге қарағанда төмен екендігін қайта дәлелдейді (9-сурет).





9-сурет

Қала мәртебесіндегі мектептерді жеке алып, оның ішінде орташа баллды облыстар көлемінде салыстырғанда да ең жоғары және ең төмен көрсеткіштер байқалды.

Мысалы,



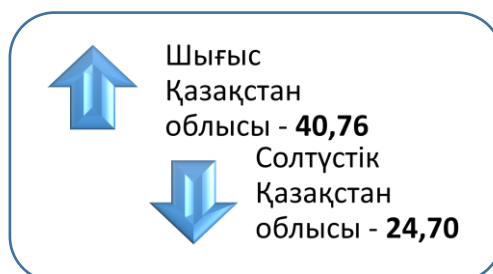
### Қала мектептері

9-сыныптардағы ОЖСБ тапсырған қала мәртебесіне жататын мектептердің облыс бойынша орташа баллы Алматы қаласында жоғары болды, ол мүмкін болған 75 баллдың 52,25 баллын иеленді. Алматы қаласы бойынша ОЖСБ нәтижелері басқа облыстармен салыстырғанда айтарлықтай жоғары болуының өз мектептерінің нәтижелеріне тікелей байланысты. Мысалы, №6 мектеп-гимназиясының орташа балл көрсеткіші – 62,67 балл, №127 ЖОББМ – 62,09 балл, №175 «Жаңа ғасыр» гимназиясы – 61,96 балл, №104 ЖОББМ – 61,85 балл және №76 ЖОББМ – 61,73 балл. Алматы қаласы бойынша ең төмен көрсеткіш – Рахым Сарсенбин атындағы жалпы орта мектебінде тіркелді, ол 33,56 баллды құрады.

Ал қала мәртебесіне жататын мектептердің ОЖСБ-ның ең төмен нәтижелері Атырау облысында тіркелді, ол – 25,27 баллды құрады. Қала мәртебесі бойынша 4 мектеп ОЖСБ-ға қатысқан. Олардың ішінде облыс бойынша ең жоғары көрсеткішке Атырау қаласындағы Н.Тілендиев атындағы облыстық «Кіші өнер» ДБММ ие болды, орташа баллы – 28,87

балл. Сондай-ақ, Жылыой ауданының №13 ЖББОМ орташа баллы – 26,52 балл, Атырау қаласының Пушкин атындағы №20 ОМ – 25,57 балл және №6 ОМ – 21,02 балл.

Сондай-ақ, ауыл мәртебесіне ие мектептерді де облыстар бойынша салыстырсақ, оның ішінде де орташа балл аралығындағы айырмашылықты аңғаруға болады.



### Ауыл мектептері

Ауыл мәртебесіне жататын мектептердің орташа баллдары бойынша ең жоғары орташа балл көрсеткіші Шығыс Қазақстан облысында (40,76 балл), ең төменгі көрсеткіш Солтүстік Қазақстан облысында (24,70 балл) болды. Екі облыс арасындағы айырмашылық 16,06 баллды құрады. Шығыс Қазақстан облысында ОЖСБ нәтижелерінің жоғары болуы өз облысында орналасқан мектептердің көрсеткіштеріне байланысты: Өскемен қаласындағы №33 орта мектебі – 54,35 балл, Семей қаласындағы Ибраев атындағы жалпы білім беретін мектеп – 52,67 балл және Шемонаиха ауданының Сугатовка жалпы білім беретін орта мектеп-балабақша кешенінің орташа баллы - 15,94 баллды құрады.

Сол сияқты Солтүстік Қазақстан облысының ауыл мәртебесіне ие мектептердің төмен нәтиже көрсетуі облыстағы өз мектептерінің көрсеткіштеріне байланысты. Шал ақын ауданының Афанасьевка орта мектебі – 18,00 баллдық нәтижеге ие болған, сонымен қатар Жамбыл ауданының Буденое орта мектебі – 20,12 баллды көрсеткішті көрсетіп, облыстың орташа баллының төмен болуына өз ықпалын тигізді.

Материалдық-техникалық базаның жетіспеушілігі мен жоғары санатты мұғалімдердің үлесінің аз болуы, педагог кадрлардың тапшылығы – ауылдық мектептердің білім көрсеткішінің төмен болуының басты себебі.

ОЖСБ өту барысында жүргізілген сауалнамалардың қорытындыларына сүйенсек, ауылдық жерлерде орналасқан мектептерге қарағанда қала мәртебесіне ие мектептердің оқушыларына барлық жағдайлар жасалған. Мысалы, интерактивті тақталар, компьютер, кітапханалар, компьютерді оқу-тәрбие процесінде пайдалану, интернет байланыстарының болуы, оқу-әдістемелік құралдарынан тапшылық көрмеуі, зертханалық кабинеттермен

жабдықталуы, педагог кадрлардың білікті болуы және т.б. факторлар білім беру деңгейінің жоғары болуына өз ықпалын тигізген.

Болашақта қала мен ауыл мектеп оқушыларының арасында алшақтықты жойып, мектеп оқушыларының барлығына сапалы білім алуына тең қолжетімді жағдай жасау қазіргі күннің басты мәселесі.

### **Білім беру ұйымдарының жинақтылығы бойынша**

Еліміздегі білім беру ұйымдары оқушылар санының жинақтылығына қарай толық жинақталған мектеп (ары қарай - ТЖМ) және шағын жинақталған мектеп (ары қарай - ШЖМ) болып бөлінеді.

ШЖМ – бұл білім алушылар контингенті шағын, сынып-жинақтары біріктірілген және оқу сабақтарын ұйымдастырудың өзіндік нысаны бар жалпы білім беретін мектеп [1]. ШЖМ сыныптарында білім алушылардың саны аз, сыныптары біріктірілген, мұғалім бір мезгілде екі сыныпқа дәріс беруімен ерекшеленетін жалпы білім беретін мектеп.

Ал ТЖМ-ға сипаттама берер болсақ, мектеп сыныптарында пәндер сағаты өз алдына жеке өткізіледі.

Ұлттық тестілеу орталығының деректер базасына сәйкес республика бойынша білім беру ұйымдарының жалпы саны - 7299. Оның 3212 мектебі – шағын жинақты мектептер, бұл барлық білім беру ұйымдарының айтарлықтай біршама бөлігін (44%) құрайды.

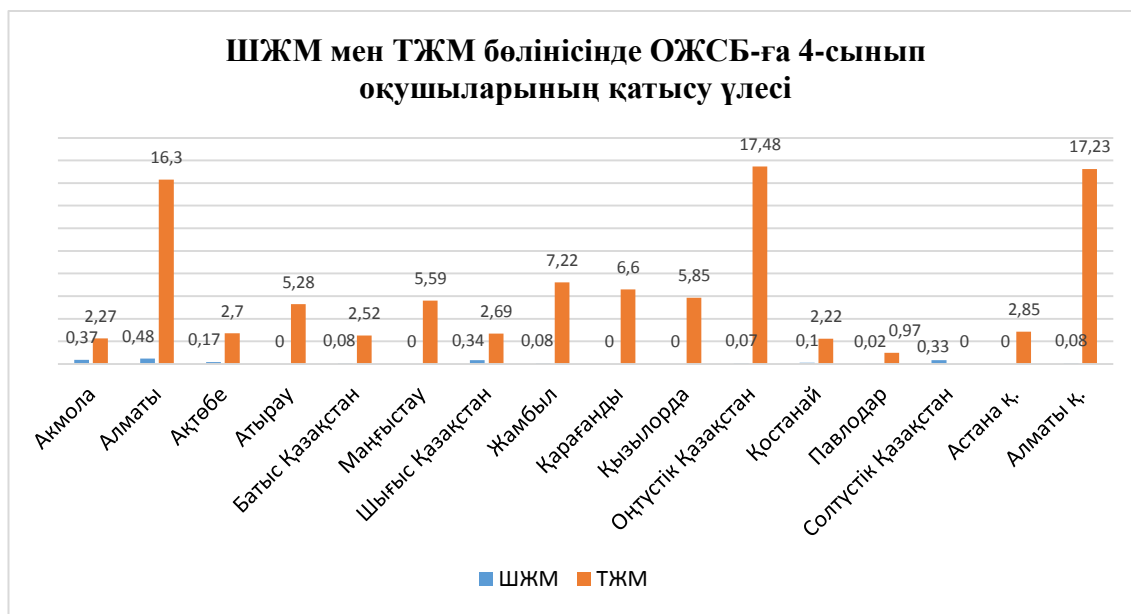
2016 жылы ОЖСБ-дан өткен 557 мектептердің ішінде 505-і ТЖМ, ал 52-сі - ШЖМ. Сәйкесінше оқушылар саны: жалпы қатысушы 44384 оқушының (4 және 9-сыныптар) 1110-ы ШЖМ оқушылары (қазақ тілінде – 607, орыс тілінде - 503), ал 43274-і ТЖМ оқушылары (қазақ тілінде – 31967 оқушы, ал орыс тілінде - 10773).

### ***4-сынып оқушылары бойынша***

Бұның ішінде 4-сыныптардағы ОЖСБ-ға қатысушы 14525 оқушының 315-сі ШЖМ оқушылары, яғни республика бойынша барлық қатысушылардың 2,16 пайызын құрайды.

Республика бойынша ТЖМ арасында 4-сыныптардағы ОЖСБ-да оқушылар контингентінің негізгі бөлігін Оңтүстік Қазақстан облысының оқушылары құрады, қатысушылардың пайызы – 17,48%. Сонымен қатар оқушылар санының артуы Алматы қаласында байқалды, қатысу көрсеткіші – 17,23% және Алматы облысында 16,3%-ды құрады. Сәйкесінше қатысу пайызы төмен болған облыстар: Павлодар – 0,97%, Қостанай – 2,22%,

Ақмола – 2,27%. Республика бойынша 4-сыныптардағы ОЖСБ-ға Солтүстік Қазақстан облысының ТЖМ мектептері іріктелмеді (10-сурет).



10-сурет

4-сыныптар бойынша тестілеу нәтижелері бойынша ШЖМ және ТЖМ-ның орташа баллдық көрсеткіштері арасындағы айырмашылығы айтарлықтай үлкен емес (5-кесте).

Мүмкін болған 30 баллдан орташа балл	ШЖМ	ТЖМ
	18,21	18,60

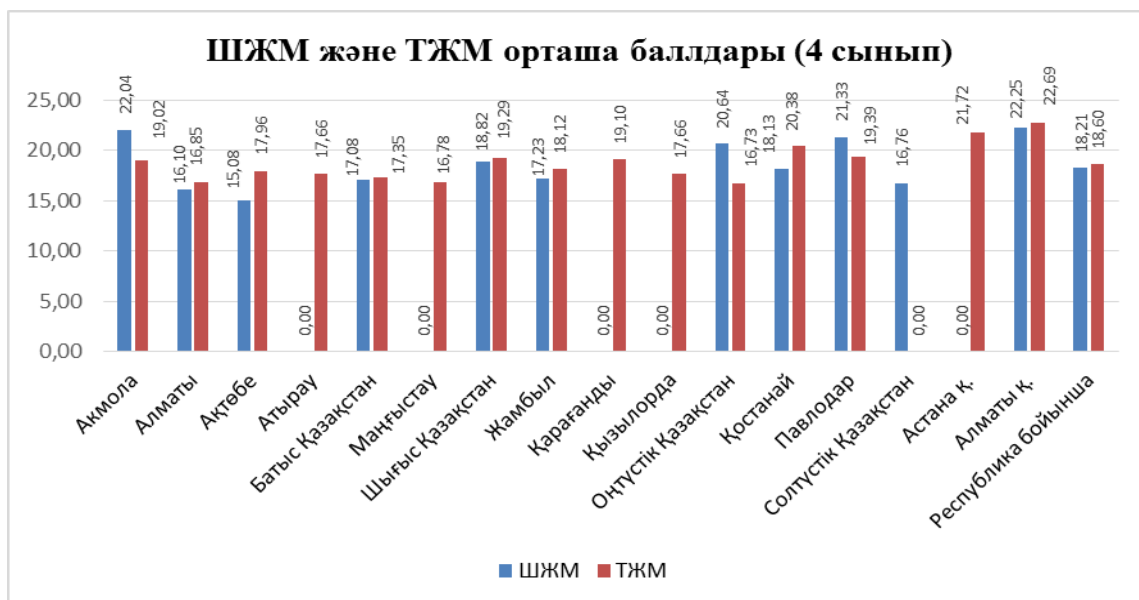
5-кесте

ТЖМ оқушыларының тестілеу нәтижелері ШЖМ оқушыларының нәтижелеріне қарағанда 0,39 баллға артық, яғни мектептердің жинақтылығы бөлінісінде республика бойынша орташа балл көлемінде айырмашылық үлкен емес (11-сурет).

4-сыныптар бойынша Атырау, Маңғыстау, Қарағанды, Қызылорда облыстары мен Астана қаласының шағын жинақталған мектептері бағалау жүйесіне қатыспаған.

ШЖМ және ТЖМ мектептері бойынша ең жоғары орташа баллға Алматы қаласы ие болған, яғни ШЖМ-ның орташа баллы – 22,25-ті көрсетсе, ТЖМ-ның көрсеткіші – 22,69 болған.

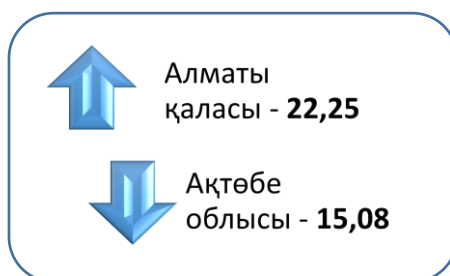
Керісінше, ең төмен нәтиже көрсеткен ШЖМ Ақтөбе облысында (15,08 балл) тіркелді. Ал ТЖМ бойынша ең төмен орташа баллға Оңтүстік Қазақстан облысы (16,73 балл) ие болды.



11-сурет

ШЖМ немесе ТЖМ-ның орташа баллдарының өзін ішінара облыстар арасында салыстырғанда айтарлықтай айырмашылық көрінеді. Мәселен, ШЖМ бойынша

#### ШЖМ 4-сынып



Жалпы Алматы қаласы мен Ақтөбе облысындағы ШЖМ арасындағы айырмашылық 7,17 баллды құрайды.

Алматы қаласы бойынша ШЖМ арасында жоғары көрсеткішке №197 негізгі орта мектебі ие болды, орташа баллы – 22,25. Ал Ақтөбе облысы бойынша ең төменгі көрсеткіш Қарғалы ауданындағы Жосалы орта мектебі-бала бақшасында (13,85 балл) анықталды. Жалпы мектептердің тестілеу нәтижелері өз облысының көрсеткішіне әсерін тигізетіндігі белгілі.

Ал ТЖМ бойынша Алматы қаласы мен Оңтүстік Қазақстан облыстарындағы айырмашылық - 5,96 балл.

#### ТЖМ 4-сынып



Алматы қаласының орташа баллы жоғары болуына «Жаңа ғасыр» №175 гимназиясының (орташа баллы – 26,03), Атыханұлы атындағы №36 гимназиясының (25,47 балл), №91 ЖББМ-ның (25,21 балл), №76 ЖББМ-ның (24,96 балл) көрсеткіштері өз әсерін тигізген. Алматы қаласы бойынша ең төмен көрсеткішке №192 Рахым Сарсенбин атындағы мектепте анықталды, орташа баллы – 17,19.

Оңтүстік Қазақстан облысы бойынша ең төмен орташа балл көрсеткіштері келесі мектептерде байқалды: Сайрам қаласының №14 М.Сапарбаев атындағы ОМ – 11,36 балл, Сарыағаш қаласының №77 С.Сейфуллин атындағы ОМ – 12,70 балл, Шардара ауданы Ақалтын жалпы ОМ – 12,98 балл және т.б.. Оңтүстік Қазақстан облысы бойынша ең жоғары көрсеткішке ие болған №10 жалпы орта мектебі, орташа баллы – 22,27 балл.

*2016 жылғы ОЖСБ нәтижелері мектептер бойынша 1-қосымшада берілген.*

### **9-сынып оқушылары бойынша**

Ағымдағы жылы 9-сыныптардағы ОЖСБ-ға республика бойынша 29859 оқушы қатысты, оның ішінде ШЖМ оқушыларының саны – 795 (қазақ тілінде – 384 оқушы, ал орыс тілінде – 411 оқушы), ал ТЖМ оқушыларының саны – 29064 оқушы (қазақ тілінде – 21481, ал орыс тілінде – 7583 оқушы).

ШЖМ бойынша қатысқан 795 оқушы жалпы қатысушылардың 2,66%-ын құрайды.

9-сынып оқушылары арасында ТЖМ мен ШЖМ арасындағы айырмашылық 1,28 баллды құрады.

Мүмкін болған 75 баллдан орташа балл	ШЖМ	ТЖМ
	32,00	33,28

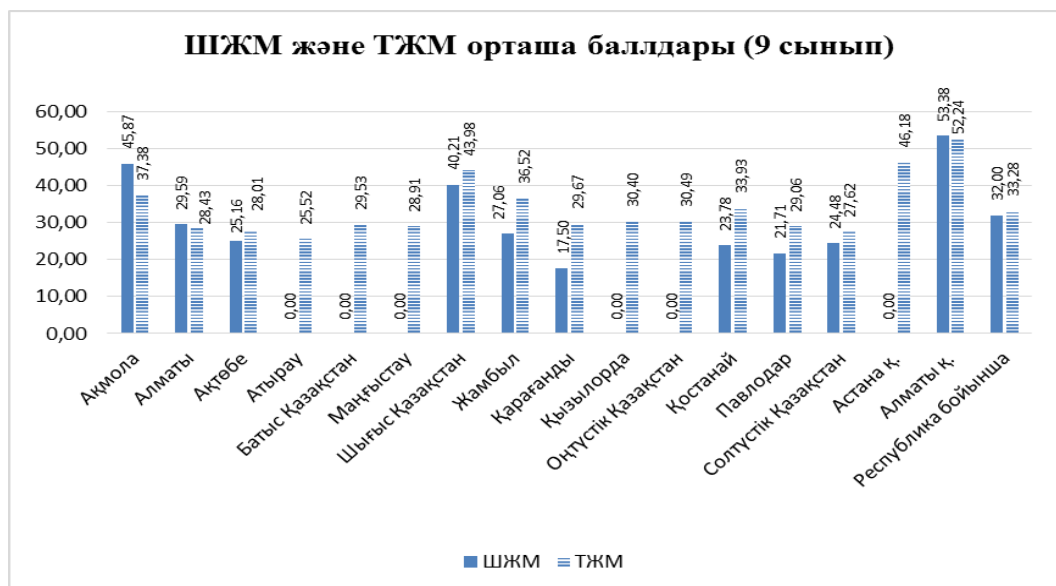
*6-кесте*

9-сыныптардағы ОЖСБ бағалау жүйесіне Атырау облысы, Батыс Қазақстан, Маңғыстау, Қызылорда, Оңтүстік Қазақстан облыстары мен Астана қаласының шағын жинақталған мектептері іріктелмеді.

9-сыныптардағы ОЖСБ нәтижелері бойынша ШЖМ және ТЖМ бойынша облыстар бөлінісіндегі көрсеткішті 12-суреттен көруге болады.

ШЖМ арасында да, ТЖМ арасында да максималды баллға Алматы қаласы ие болды, сәйкесінше ШЖМ-да – 53,38 балл, ТЖМ-да – 52,24 балл. ШЖМ мен ТЖМ арасындағы айырмашылық үлесі – 1,14 балл.

Ал облыстар арасында ең төмен нәтиже көрсеткен ШЖМ бойынша Қарағанды облысы (17,50 балл) болса, ТЖМ бойынша Атырау облысы (25,52 балл).



12-сурет

ШЖМ немесе ТЖМ-ның өзін ішінара облыстар арасында салыстырғанда айтарлықтай айырмашылыққа ие. Мәселен:

**ШЖМ бойынша:**



**ТЖМ бойынша:**



ШЖМ-да әртүрлі сыныптар біріктірілетіндіктен, мұғалімге оқыту жүйесі қиынға түседі, сапалы оқытуды ұйымдастыруға кедергі келтіреді.

Сондықтан ШЖМ беделін көтеру, аталған мектептердің педагог мамандарының кәсіби біліктілігін арттыру, оқытудың әдістемелік тұрғыдан сапасын көтеру, техникалық жабдықталуы бүгінгі таңда жалпыға ортақ педагогикалық әрі әлеуметтік мәселе болып табылады.

ТЖМ өзара салыстыра келе де үлкен айырмашылықты аңғаруға болады, мысалы, Алматы қаласы (52,24 балл) мен Атырау облысының (25,52 балл) орташа баллдарының айырмашылығы 26,72 баллды құрайды.

Алматы қаласы бойынша ОЖСБ-ға қатысқан мектептердің орташа баллдары басқа жоғарыда аталған облыс мектептерімен салыстырғанда айтарлықтай жоғары. Мысалы, №6 мектеп-гимназияның орташа баллы – 62,67 балл, №127 жалпы орта білім беретін мектеп – 62,09 балл, «Жаңа

ғасыр» №175 гимназия – 61,96 балл, №104 ЖББМ – 61,85 балл және №76 ЖББМ – 61,73 балл.

Атырау облысы бойынша ең төменгі нәтижені М.Отаралиев атындағы негізгі мектеп (17,63 балл) көрсетті. Сонымен қатар, М.Баймұханов атындағы орта мектебінің орташа баллдық көрсеткіші – 18,74 балл, С.Шәріпов атындағы мектеп-интернаттың орташа баллы 19,66-ға тең болды. Аталған облыс бойынша салыстырмалы түрде ең жоғары баллға ие болған Алтынсарин атындағы орта мектебі, орташа баллы – 33,98 балл.

*2016 жылғы ОЖСБ нәтижелері мектептер бойынша 2-қосымшада берілген.*

ШЖМ-ға қарағанда ТЖМ оқушыларына барлық жағдайлар жасалған. Мысалы, сыныптардың біріктірілмей оқытылуы, мектептердің материалдық-техникалық жабдықталуы, білікті педагог кадрлардың болуы, оқу-әдістемелік құралдармен қамтылуы және т.б. факторлар оқушылардың білім жетістігінің артуына өз ықпалын тигізеді.

Болашақта ШЖМ мен ТЖМ оқушыларының арасында алшақтықты жойып, мектеп оқушыларының барлығына сапалы, жоғары деңгейде білім алуына тең жағдай жасау мәселесі қарастырылуда.

### **2016 жылғы ОЖСБ пәндері бойынша**

2016 жылғы ОЖСБ пәндерінің нәтижелеріне жеке-жеке талдау жүргізу Қазақстан Республикасындағы осы жылға түскен барлық мектептердегі пәндердің меңгерілуін тексеруге мүмкіндік береді. Осындай талдаудың нәтижесі білім беру үрдістерінің ұйымдастырылуы мен білім беру жүйесінің арасындағы қарым-қатынасты айқындау үшін қажет. Сонымен қатар, ұстаздар жұмысының нәтижесі, 4 және 9-сынып оқушыларының жетістіктерінің көрсеткіші анықталады.

#### ***4-сыныптар бойынша***

2016 жылы оқу жетістіктерін сырттай бағалау тестілеуі 4-сыныптарда алғаш рет өткізілді. Қазақстан бойынша 252 мектептің 4-сыныптары тестілеуді екі пәннен тапсырды: математика және әдебиеттік оқу (әр пәннен 15 сұрақ). Екі пән бойынша жалпы нәтиже 30 баллды құрау керек. Оқушылар республика бойынша нәтижесін келесі 13-суреттен көруге болады:





13-сурет

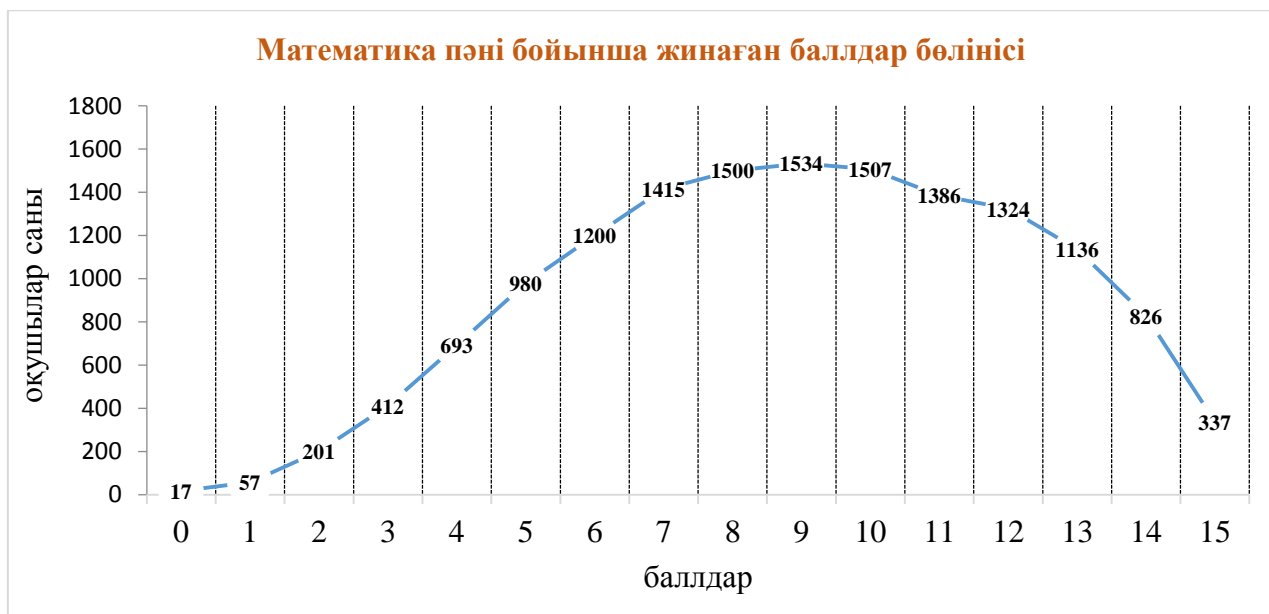
Диаграмма бойынша әдебиеттік оқу (қазақ сыныптары) пәнінің орташа баллы басқаларға қарағанда жоғары (9,75 балл немесе 65%). Орыс сыныптары әдебиеттік оқу пәнінің тестілеу тапсырмаларын 62,4%-ға орындады, ал математика пәні бойынша 8,94 немесе 59,6% нәтиже көрсетті.

Жалпы нәтиже бойынша барлық облыстың қыз балалары ұл балаларға қарағанда жоғары нәтиже алған. Республика бойынша қыз балалар 18,99 орташа балл, ұл балалар 18,19 орташа балл көрсетті. Пән бойынша қарастырсақ, ОЖСБ-ға түскен екі пәннен де қыз балалардың білім сапасының көрсеткіші ұл балалардың білім сапасынан жоғары. Әсіресе Алматы қаласының ұл-қыздары басқа облыстармен салыстырғанда жоғары нәтиже көрсетті. Ал төмен нәтиже көрсеткен ұл балалардың басым бөлігі Солтүстік Қазақстан облысынан болса, қыз балалар Алматы облысынан.

### Математика пәні (4-сынып)

Облыстар арасында ең жоғары орташа балл жинаған – Алматы қаласы (11,46 балл немесе 76,4%), ең төмен орташа балл алған – Солтүстік Қазақстан облысы (7,63 балл немесе 50,87%).

ОЖСБ-ға қатысқан 14525 оқушының ең көбі 9 баллдан жинаған (1534 оқушы немесе 10,56%). Осы пән бойынша 17 оқушы 0 балл алған, ал максималды 15 балл алғандар саны – 337 оқушы (14-сурет).



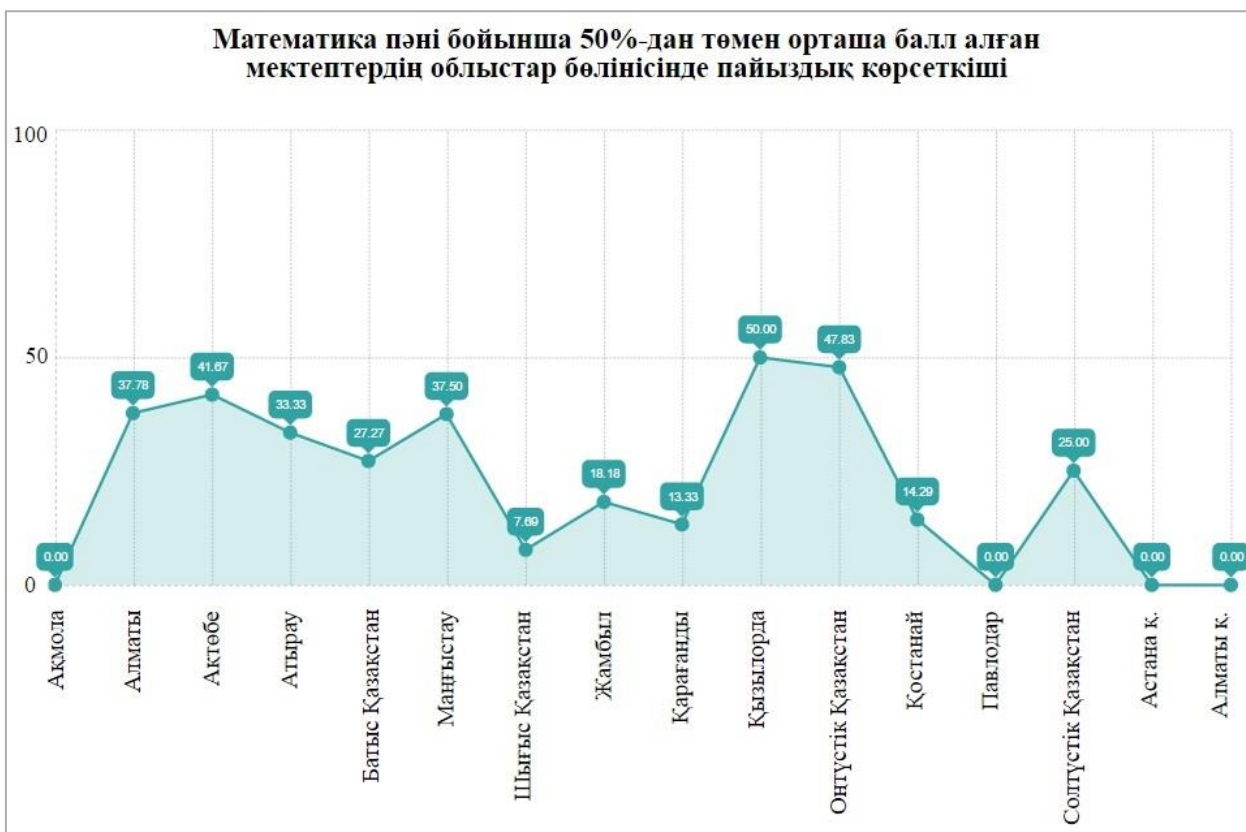
*14-сурет*

Математика пәнін тапсырған қазақ және орыс сыныптарын салыстыратын болсақ, орыс сыныптарының оқушылары қазақ сыныптарына карағанда жоғары орташа балл көрсетті (орыс сыныбы – 9,71 балл, қазақ сыныбы – 8,67 балл). Дегенмен орыс сыныбының оқушылар саны шамамен 3 есеге аз (қазақ сыныбы – 10709 оқушы, орыс сыныбы – 3816 оқушы).

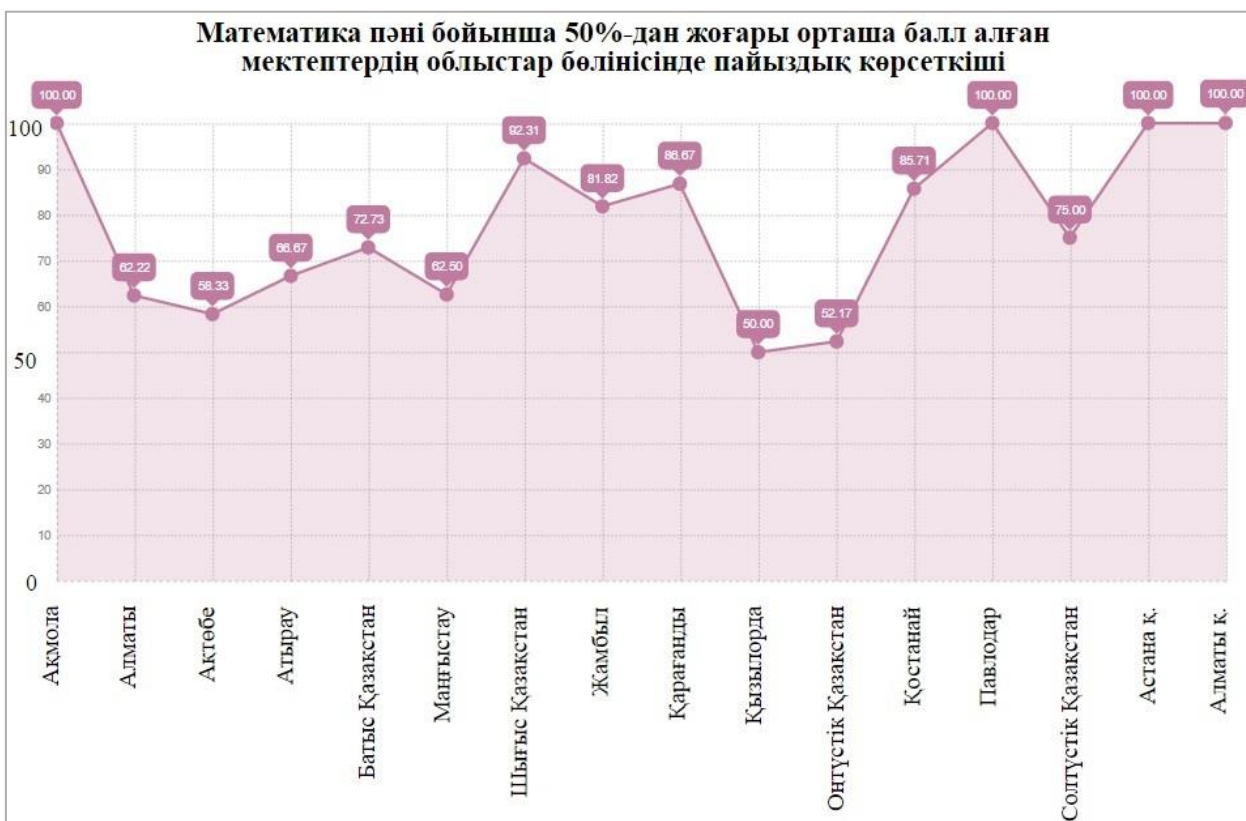
Республика бойынша ТЖМ математика пәні бойынша ШЖМ-ға карағанда жоғары балл алды, ТЖМ жалпы орташа баллы – 8,95 балл, ШЖМ орташа баллы – 8,65 балл. ТЖМ арасында жоғары нәтиже көрсеткен - Алматы қаласы (11,46 балл), төмен нәтиже көрсеткен – Оңтүстік Қазақстан облысы (7,84 балл). ШЖМ арасында жоғары нәтиже көрсеткен - Алматы қаласы (11,92 балл), төмен нәтиже көрсеткен – Алматы облысы (7,09 балл).

Математика пәні бойынша орташа балл көрсеткіші 50%-дан төмен мектептердің ең көп үлесі Қызылорда облысына тиесілі (50%), яғни бұл облыстағы ОЖСБ-ға қатысқан мектептердің тең жартысы 7,50-ден төмен орташа балл көрсеткен. Сондай-ақ, келесі орынды Оңтүстік Қазақстан облысы иеленген, бұл облыс бойынша ОЖСБ-ға қатысқан мектептердің 47,83%-ы 7,50 орташа баллдан төмен нәтиже көрсеткен (15-сурет).

Ал Ақмола, Павлодар облыстарында, Астана, Алматы қалаларында орналасқан мектептердің барлығы дерлік 50%-дан жоғары орташа балл алған (16-сурет).



15-сурет



16-сурет

Жалпы математика пәні бойынша қыз балалардың орташа баллы ұл балалардың көрсеткішінен жоғары. Республика бойынша қыз балалар 9,07

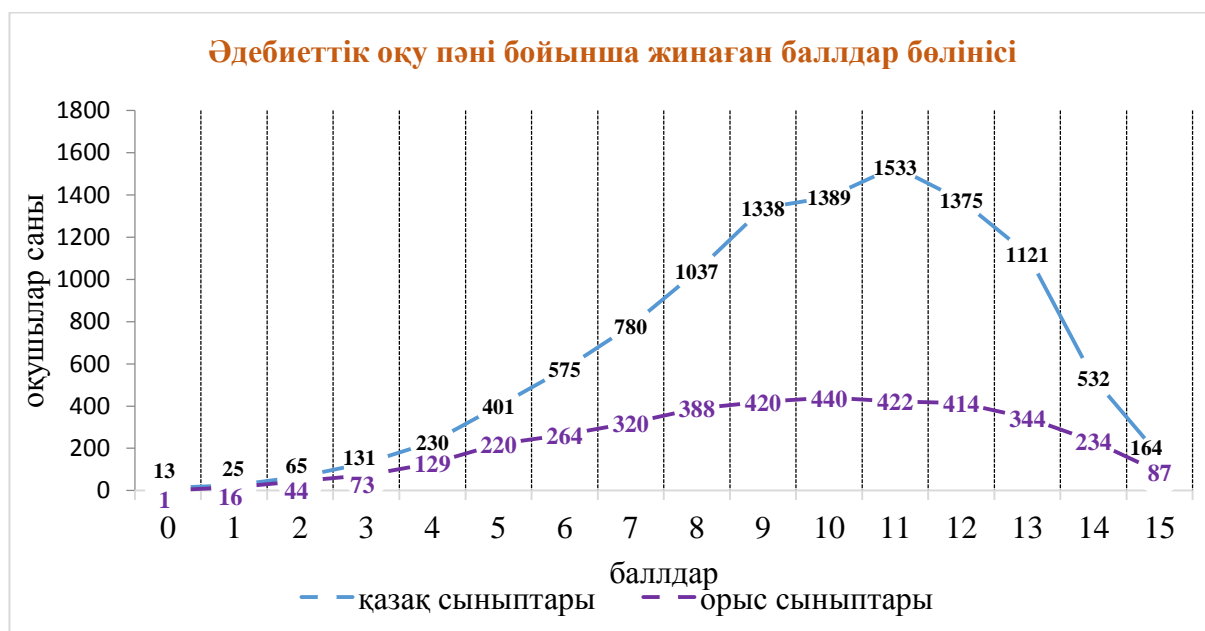
балл жинаса, ұл балалар 8,81 балл алды. Қыз балалар арасында ең жоғары нәтиже Алматы қаласына тиесілі болса (11,65 балл), ең төмен орташа балл алған Оңтүстік Қазақстан облысы (7,98 балл). Ұл балалар арасында басым түскен Алматы қаласы (11,29 балл), төмен орташа балл көрсеткен Солтүстік Қазақстан облысы (7,04 балл).

Республика бойынша 252 мектептің ОЖСБ тестілеуінен өтсе, оның ішінде 70 мектеп тестілеу тапсырмаларының орындалу пайызының 50%-ынан төмен деңгейді көрсетті.

### Әдебиеттік оқу пәні (4-сынып)

Қазақ сыныптарындағы әдебиеттік оқу пәнінен облыстар арасында ең жоғары орташа балл жинаған – Алматы қаласы (11,41 балл немесе 76,07%), ең төмен орташа балл алған – Оңтүстік Қазақстан облысы (9,01 балл немесе 60,07%). Ал орыс сыныптары бойынша ең жоғары орташа балл жинаған – Алматы қаласы (10,98 балл немесе 73,2%), ең төмен орташа балл алған – Ақтөбе облысы (6,67 балл немесе 44,47%).

Қазақ сыныптары бойынша ОЖСБ-ға қатысқан 10709 оқушының ең көбі 11 баллдан жинаған (1533 оқушы немесе 14,32%). Осы пән бойынша 13 оқушы 0 балл алған, ал максималды 15 балл алғандар саны – 164 оқушы. Ал орыс сыныптары бойынша ОЖСБ-ға қатысқан 3816 оқушының ең көбі 10 баллдан жинаған (440 оқушы немесе 11,53%). Осы пән бойынша 1 оқушы 0 балл алған, ал максималды 15 балл алғандар саны – 87 оқушы. (17-сурет)



17-сурет

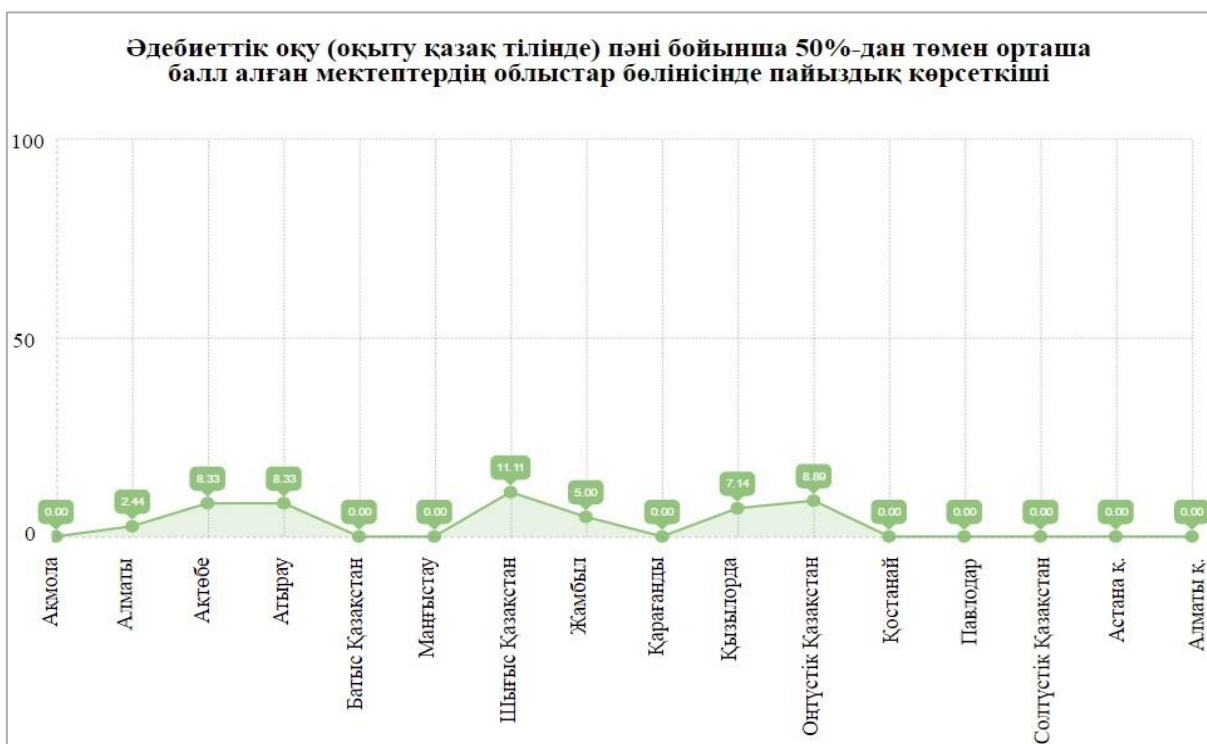
Республика бойынша қазақ сыныптарындағы ТЖМ әдебиеттік оқу пәні бойынша ШЖМ-ға қарағанда жоғары балл алды, ТЖМ жалпы орташа баллы – 9,76, ШЖМ бойынша орташа баллы – 9,57. ТЖМ арасында жоғары нәтиже

көрсеткен - Алматы қаласы (11,41 балл), төмен нәтиже көрсеткен – Оңтүстік Қазақстан облысы (9,00 балл). ШЖМ арасында жоғары нәтиже көрсеткен - Ақмола облысы (11,52 балл), төмен нәтиже көрсеткен – Ақтөбе облысы (8,25 балл).

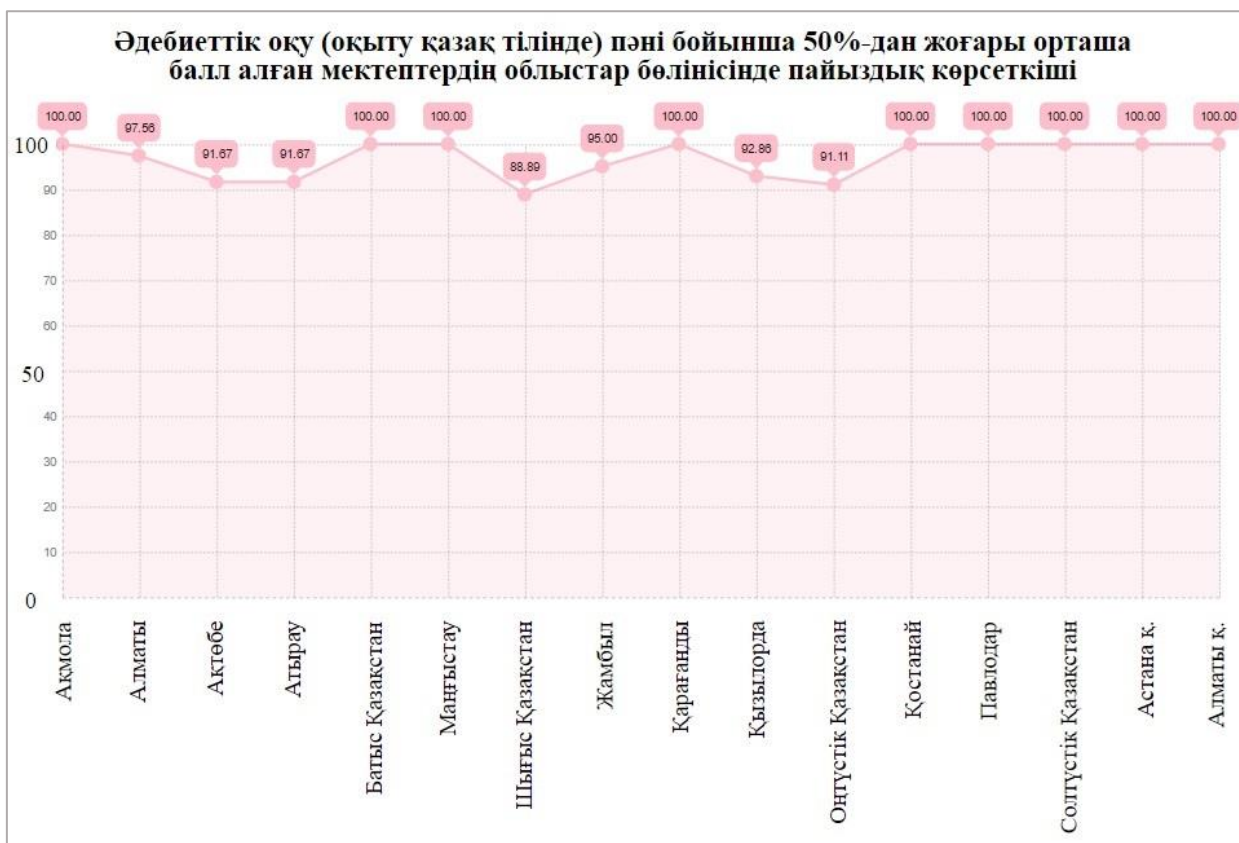
Керісінше ШЖМ орыс сыныптарындағы әдебиеттік оқу пәні бойынша ТЖМ-дан басым түсті. ШЖМ жалпы орташа баллы – 9,54, ТЖМ орташа баллы – 9,35. ШЖМ арасында жоғары нәтиже көрсеткен - Қостанай облысы (11,20 балл), төмен нәтиже көрсеткен – Ақтөбе облысы (5,89 балл). ТЖМ арасында жоғары нәтиже көрсеткен - Алматы қаласы (10,98 балл), төмен нәтиже көрсеткен – Ақтөбе облысы (6,86 балл).

Қазақ сыныптарындағы әдебиеттік оқу пәні бойынша орташа балл көрсеткіші 50%-дан төмен алған мектептердің ең көп үлесі Шығыс Қазақстан облысына тиесілі (11,11%), яғни бұл облыстағы ОЖСБ-ға қатысқан мектептердің 11,11 пайызы 7,50-ден төмен орташа баллдық нәтиже көрсеткен. Сондай-ақ, келесі орынды Оңтүстік Қазақстан облысы иеленген, бұл облыс бойынша ОЖСБ-ға қатысқан мектептердің 8,89%-ы 7,50-ден төмен орташа балл көрсеткен (18-сурет).

Ал осы аталған пән бойынша қазақ сыныптарында орташа балл көрсеткіші 50%-дан жоғары облыстар 19-суретте көрсетілген, яғни республика бойынша барлық облыстар жақсы нәтиже көрсеткен.



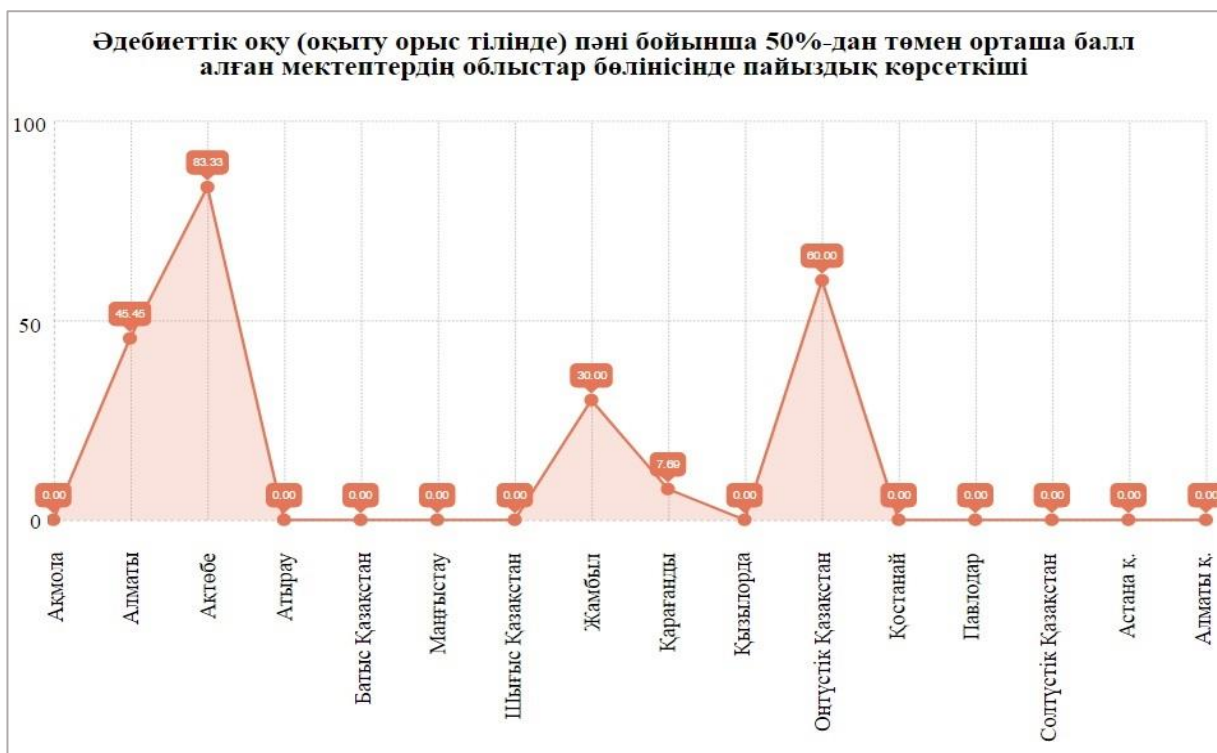
18-сурет



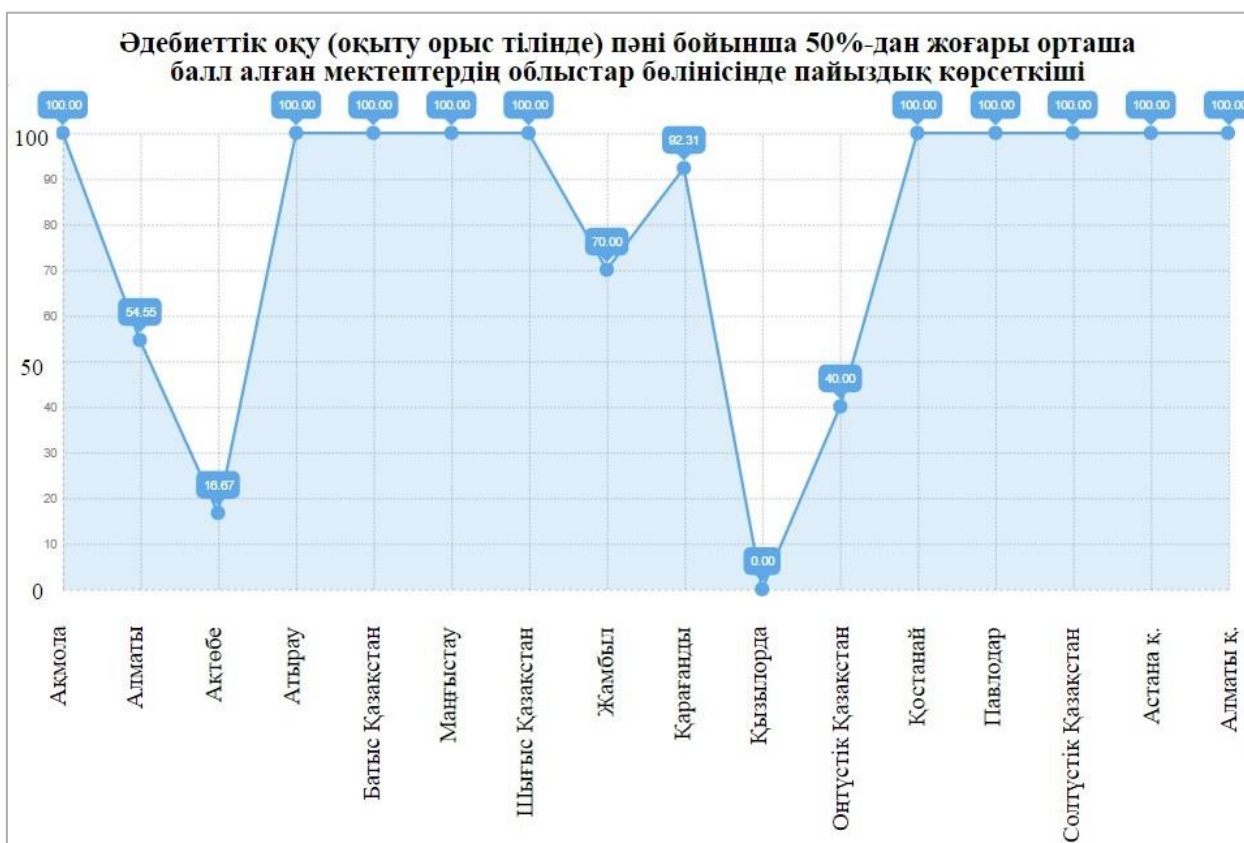
19-сурет

Орыс сыныптарындағы әдебиеттік оқу пәні бойынша орташа балл көрсеткіші 50%-дан төмен алған мектептердің ең көп үлесі Ақтөбе облысына тиесілі (83,33%), яғни бұл облыстағы ОЖСБ-ға қатысқан мектептердің 83,33 пайызы 7,50-ден төмен орташа баллдық нәтиже көрсеткен. Сондай-ақ, келесі орынды Оңтүстік Қазақстан облысы иеленген, бұл облыс бойынша ОЖСБ-ға қатысқан мектептердің 60,00%-ы 7,50-дан төмен орташа балл көрсеткен (20-сурет).

Ал осы аталған пән бойынша орыс сыныптарындағы орташа балл көрсеткіші 50%-дан жоғары облыстар мәліметі 21-суретте көрсетілген.



20-сурет



21-сурет

Әдебиеттік оқу пәні бойынша қыз балалардың орташа баллы ұл балалардың нәтижесінен жоғары. Республика бойынша қыз балалар 9,92 балл жинаса, ұл балалар 9,38 балл алды. Қыз балалар арасында ең жоғары

көрсеткіш Алматы қаласына (11,53 балл), ал ең аз орташа балл Алматы облысына (9,06 балл) тиесілі. Ұл балалар арасында Алматы қаласының нәтижесі жоғары (10,94 балл) болды, ал Солтүстік Қазақстан облысының ұл балалары төмен орташа балл (8,29 балл) алды.

Республика бойынша әдебиеттік оқу пәнінен 224 мектептің қазақ сыныптары, 101 мектептің орыс сыныптары тапсырды. Оның ішінде қазақ сыныптары бойынша 10 мектеп, ал орыс сыныптары бойынша 21 мектеп тестілеуге берілген барлық тапсырмалардың орындалу пайызы - 50%-дан төмен.

### ***9-сыныптар бойынша***

Осы жылғы тестілеуде 9-сынып оқушылары 2 пәннен тапсырды. Біріншісі, міндетті пән – қазақ тілі, екіншісі – саны мен тізімі жыл сайын уәкілетті органмен анықталатын жалпыға міндетті пәндер. Осы жылға түскен пәндер тізімі 7-кестеде көрсетілген.

<b>2015 жыл</b>	<b>2016 жыл</b>
Қазақ тілі (қазақ сыныптары)	Қазақ тілі (қазақ сыныптары)
Қазақ тілі (орыс сыныптары)	Қазақ тілі (орыс сыныптары)
География	География
Биология	Биология
Математика (Алгебра)	Алгебра
Химия	Химия
Физика	Физика
	Қазақстан тарихы
	Дүниежүзі тарихы
	Ағылшын тілі
	Қазақ әдебиеті (қазақ сыныптары)
	Орыс әдебиеті (орыс сыныптары)
	Орыс тілі (қазақ сыныптары)
	Орыс тілі (орыс сыныптары)

*7-кесте*

2015 жылы оқушылар тестілеуді 4 пәннен тапсырды: қазақ тілі мен математика пәндері міндетті болса, қалған 4 пәннің екеуі тестілеуде келетін пәндер. 2016 жылғы пәндер саны көбейді, алайда тестілеуде қазақ тілінен басқа тек бір пән түсті. Екінші пән таңдауға берілмейді, оқушы қандай пән екенін тікелей тестілеу алдында білді.

Биылғы жылы енгізілген өзгерістерге байланысты қазақ тілі пәнінен 20, ал екінші пәннен 40 тестілеу тапсырмасы берілді. Сонымен қатар, бір немесе бірнеше дұрыс жауапты тестілеу тапсырмалары да қосылды. Нәтижесінде



оқушылар қазақ тілі пәнінен максимум 20 балл, екінші пәннен 55 балл ала алады. Республика бойынша берілген пәндерден 9-сынып оқушылары келесі нәтиже көрсетті (22-23 суреттер):



22-сурет



23-сурет

Берілген диаграмма бойынша оқушылардың ең көп жинаған орташа баллы орыс тілі (қазақ сыныптары), орыс әдебиеті (орыс сыныптары), орыс тілі (орыс сыныптары) пәндерінен. Керісінше төменгі көрсеткіш алгебра, дүниежүзі тарихы, физика пәндері бойынша.

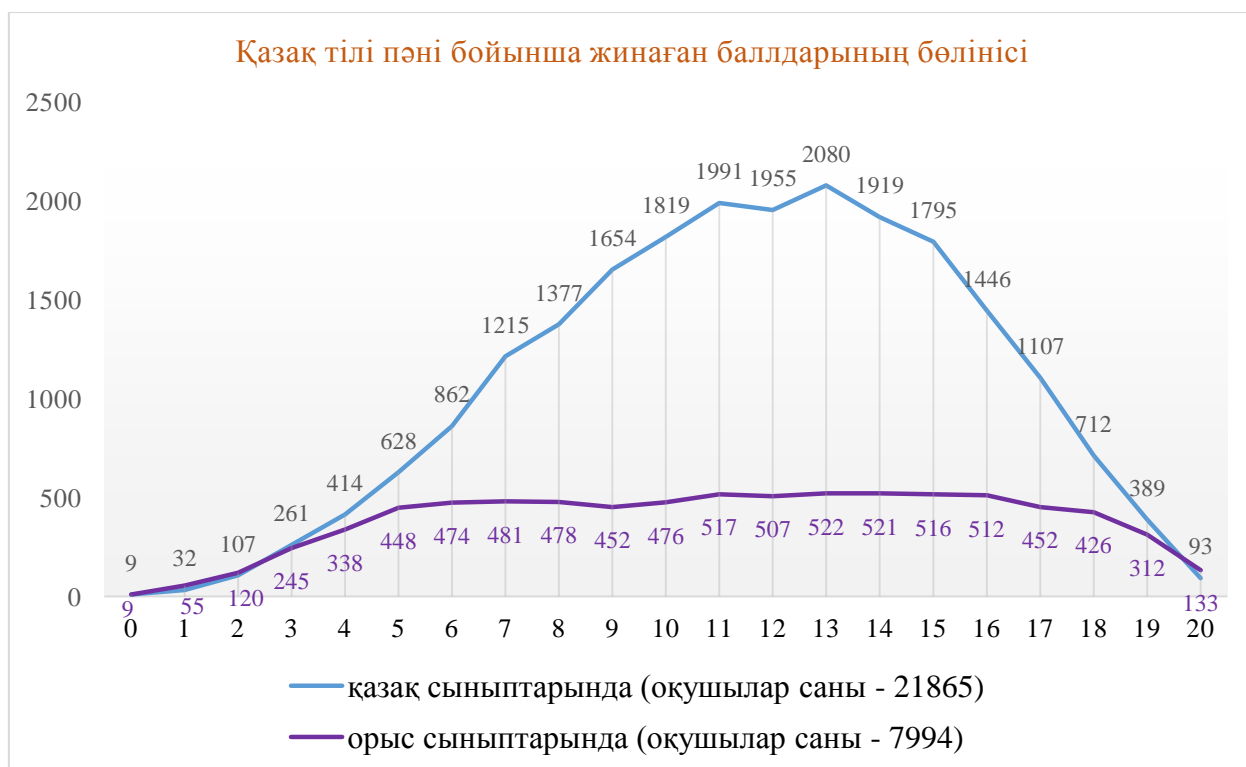
Жалпы нәтиже бойынша барлық облыстың қыз балалары ұл балаларға қарағанда жоғары нәтиже алған. Республика бойынша қыз балалар 34,98 орташа балл, ұл балалар 31,53 орташа балл көрсетті. Пән бойынша қарастырсақ, ОЖСБ-ға түскен барлық пәндерден қыз балалар ұл балаларға қарағанда жоғары нәтиже алды. Әсіресе, Алматы қаласының жасөспірімдері

басқа облыстармен салыстырғанда басым түсті. Ал төмен көрсеткен ұл-қыз балалардың көбі - Атырау облысының оқушылары.

### Қазақ тілі пәні (9-сынып)

Қазақ тілі пәні 2012 жылдан бастап міндетті пәндердің қатарында. 2015 жылғы нәтижемен салыстырғанда бұл пәннен білім сапасының бір саты жоғарылағанын байқауға болады. Қазақ сыныптарындағы қазақ тілі бойынша орташа балл 11,61 (2015 жылы 10,89 балл) болса, орыс сыныптарындағы орташа балл 11,16 (2015 жылы 10,62 балл). Ал облыс деңгейінде алып қарасақ, қазақ сыныптары арасында ең жоғары орташа балл жинаған – Алматы қаласы (15,48 балл), орыс сыныптарында – Астана қаласы (15,53 балл). Қазақ сыныптарында ең төмен орташа балл алған – Атырау облысы (9,97 балл), орыс сыныптарында – Маңғыстау облысы (8,18 балл).

Бұл пәнді қазақ сыныбының да, орыс сыныбының да оқушылары орта деңгейде тапсырды. Жалпы алғанда оқушылардың көбі 13 балл жинаған, яғни қазақ сыныптарындағы 21865 оқушының 9,51%-ы (2080 оқушы), ал орыс сыныптарындағы 7994 оқушының 6,53% (522 оқушы). Ал 0 балл алған балалар саны – қазақ және орыс сыныптарына 9 оқушыдан келеді. Ең жоғарғы 20 баллды қазақ сыныбында 93 оқушы (0,43%) жинаса, орыс сыныптарында 133 оқушы (1,66%) иеленген (24-сурет).



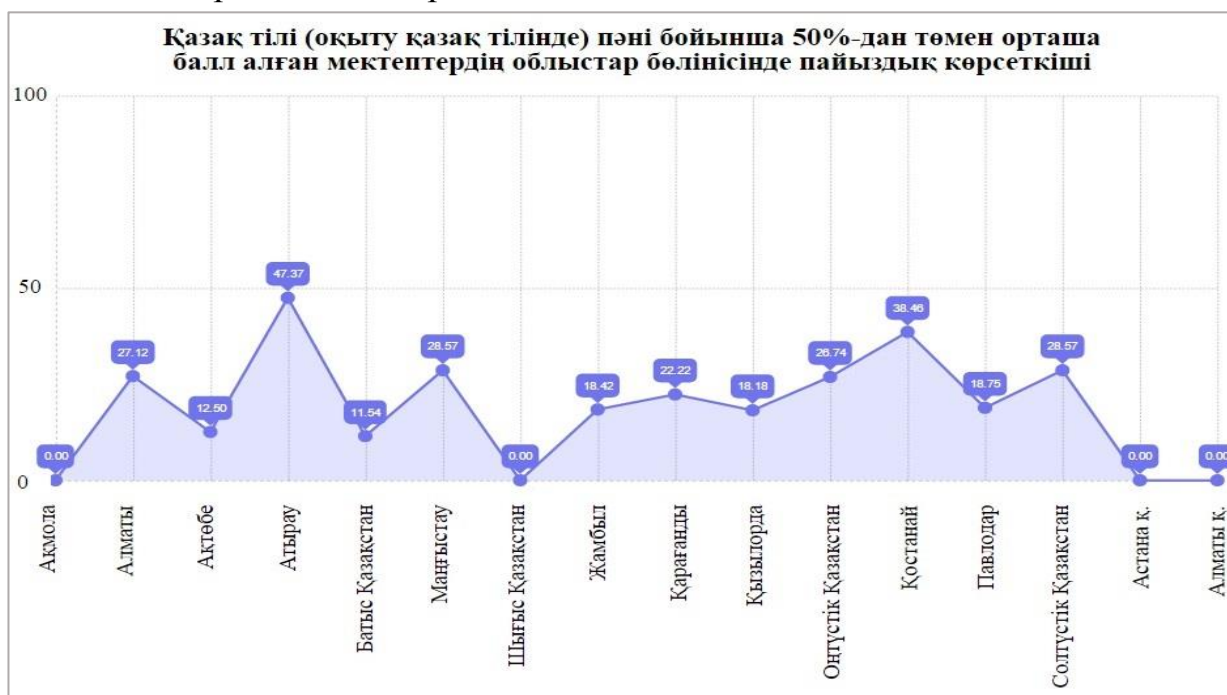
24-сурет

Республика бойынша ШЖМ қазақ сыныптарындағы қазақ тілі бойынша ТЖМ қарағанда орташа баллы жоғары. ШЖМ жалпы орташа баллы – 12,81 балл, ТЖМ орташа баллы – 11,59 балл. ШЖМ арасында ең жоғарғы нәтиже Алматы қаласына (17,67 балл) тиесілі болса, ал ең төмен нәтиже Жамбыл облысына тиесілі (9,94 балл). ТЖМ жоғары нәтиже көрсеткен де Алматы қаласы (15,46 балл), төмен нәтиже көрсеткен Атырау облысы (9,97).

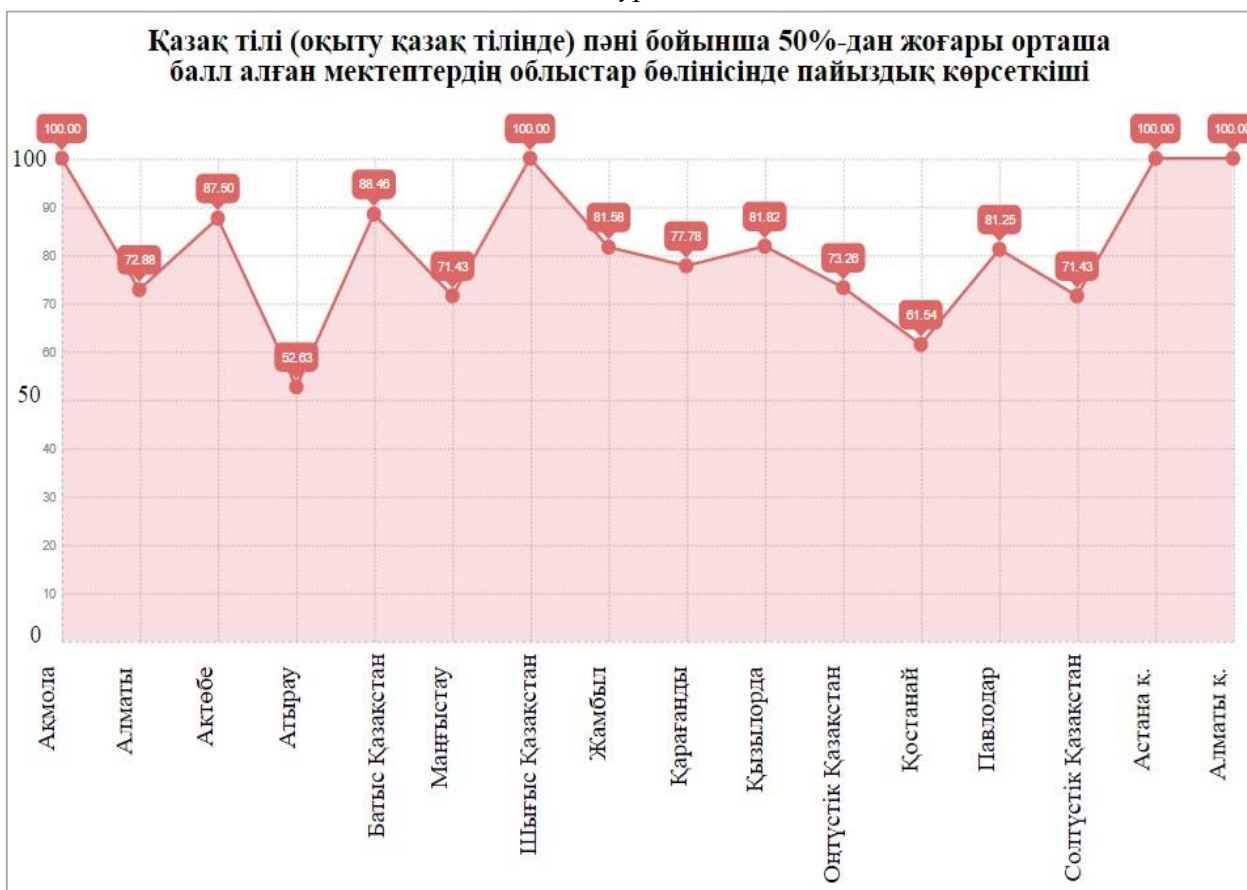
Керісінше ТЖМ орыс сыныптарындағы қазақ тілі бойынша ШЖМ-дан басым түскен. ТЖМ жалпы орташа баллы – 11,27, ШЖМ жалпы орташа баллы – 9,12 балл. ТЖМ арасынан жақсы нәтиже көрсеткен Астана қаласы – 15,53 балл, ал төменгі нәтиже Маңғыстау облысында - 8,18 балл. ШЖМ арасында ең жоғарғы нәтижемен көзге түскен Алматы қаласы – 16,43 балл, ал Қарағанды облысы 4,63 орташа баллмен соңғы бағанға орналасты.

Қазақ сыныптарындағы қазақ тілі пәні бойынша орташа балл көрсеткіші 50%-дан төмен алған мектептердің ең көп үлесі Атырау облысына тиесілі (47,37%), яғни бұл облыстағы ОЖСБ-ға қатысқан мектептердің 47,37 пайызы 10,00 баллдан төмен орташа баллдық нәтиже көрсеткен. Сондай-ақ, келесі орынды Қостанай облысы иеленген, бұл облыс бойынша ОЖСБ-ға қатысқан мектептердің 38,48%-ы 10,00 баллдан төмен орташа балл көрсеткен (25-сурет).

Ал осы аталған пән бойынша қазақ сыныптарында орташа балл көрсеткіші 50%-дан жоғары облыстар 26-суретте көрсетілген, яғни Ақмола, Шығыс Қазақстан облыстары мен Алматы, Астана қалалары мектептерінің барлығы дерлік орташа балл көрсеткішін 50%-дан жоғары, яғни орташа 10,01 баллдан жоғары нәтиже көрсеткен.



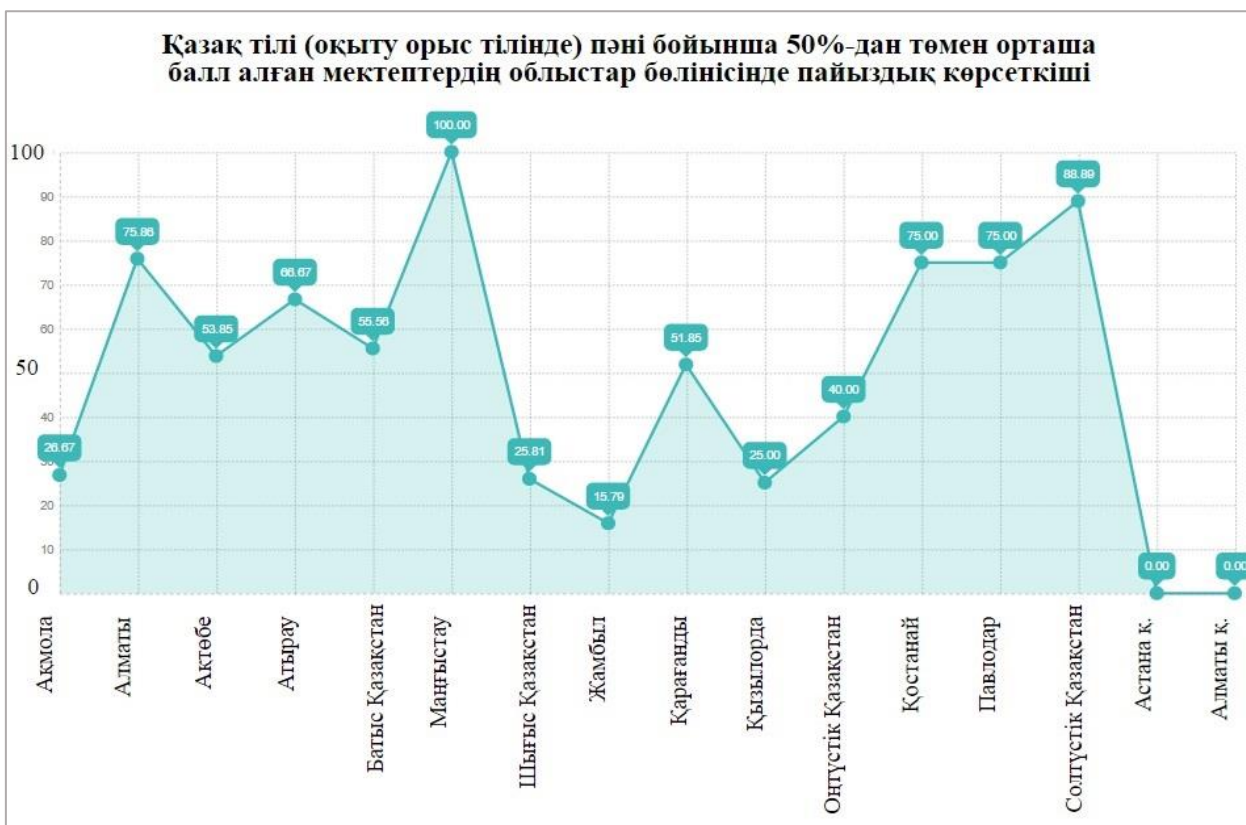
25-сурет



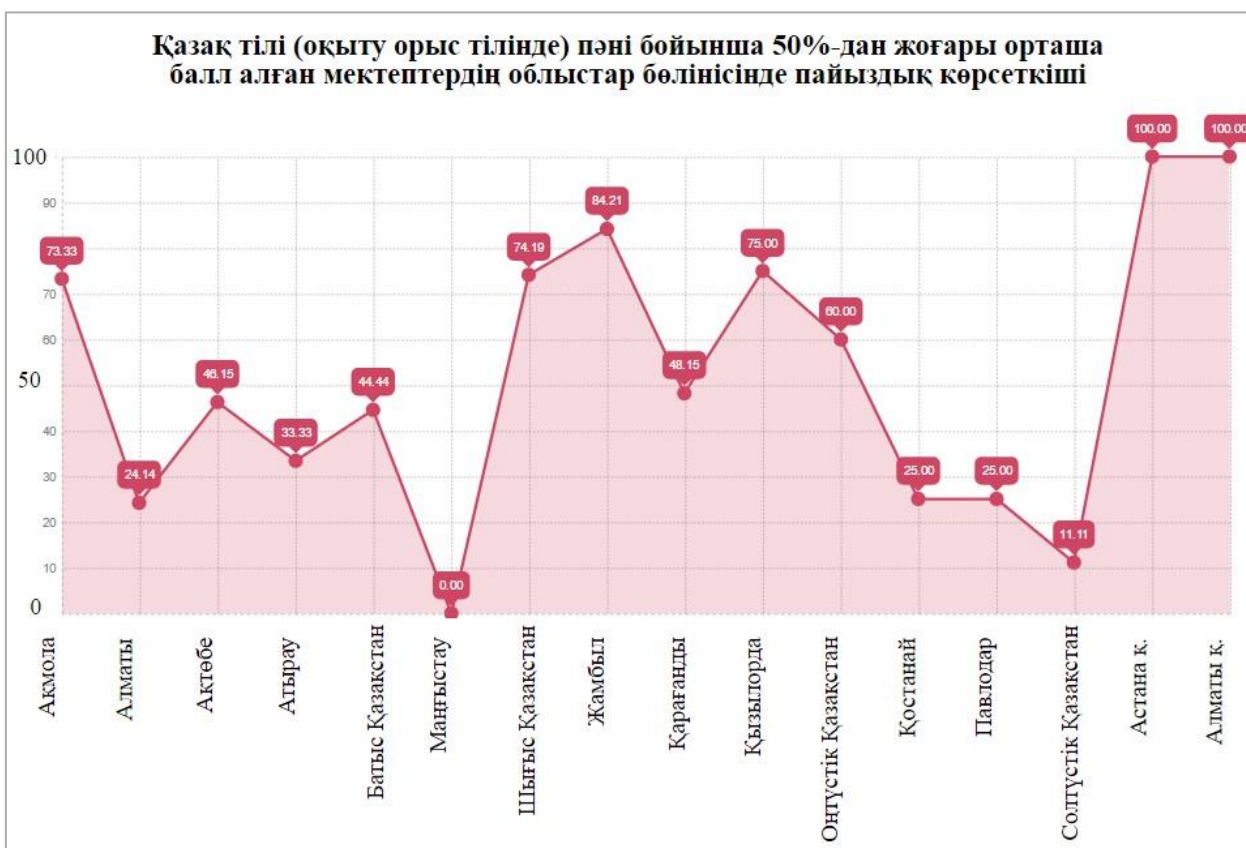
26-сурет

Орыс сыныптарындағы қазақ тілі пәні бойынша орташа балл көрсеткіші 50%-дан төмен алған мектептердің ең көп үлесі Маңғыстау облысына тиесілі (100%), яғни бұл облыстағы ОЖСБ-ға қатысқан мектептердің барлығы 10,00 баллдан төмен орташа баллдық нәтиже көрсеткен. Сондай-ақ, келесі орынды Солтүстік Қазақстан облысы иеленген, бұл облыс бойынша ОЖСБ-ға қатысқан мектептердің 88,89%-ы 10,00 баллдан төмен орташа балл көрсеткен (27-сурет).

Ал осы аталған пән бойынша орыс сыныптарында орташа балл көрсеткіші 50%-дан жоғары облыстар 28-суретте көрсетілген, яғни Алматы, Астана қалалары мектептерінің барлығы дерлік орташа балл көрсеткішін 50%-дан жоғары (10,01 баллдан жоғары) нәтиже көрсеткен.



27-сурет



28-сурет

Қазақ тілі пәні бойынша қыз балалардың орташа баллы ұл балалардың нәтижесінен жоғары. Республика бойынша қыз балалар 12,15 балл жинаса, ұл балалар 10,83 балл алған. Қыз балалар арасында ең жоғары көрсеткіш Алматы қаласына (15,52 балл), ал ең аз орташа балл Солтүстік Қазақстан облысына (9,96 балл) тиесілі. Ұл балалар арасында Алматы қаласының нәтижесі жоғары (15,17 балл) болған, ал Солтүстік Қазақстан облысының (7,83) ұл балалары төмен орташа балл алған.

Қазақ тілі пәні республика бойынша қазақ сыныптарында 58,05%-ға, ал орыс сыныптарында 55,8%-ға орындалған. Жақсы нәтиже көрсеткен қазақ сыныптарының басым көпшілігі Алматы қаласынан (орташа балл – 15,48 немесе 77,4%). Алматы қаласының қазақ тілі пәні бойынша орташа баллы былтырғы жылға қарағанда 8,4%-ға (қазақ сыныптары) артқанын байқаймыз.

Ал орыс сыныптарындағы қазақ тілі бойынша Астана қаласында нәтиже жоғары (орташа балл – 15,53 немесе 77,65%). Бұл көрсеткіш былтырғы жылмен салыстырғанда 23,3%-ға көтерілген.

Атырау облысының қазақ сыныптары республика бойынша төмен нәтиже көрсетті. Орташа баллы – 9,97 немесе 49,85%. Былтырғы жылы да Атырау облысының оқушыларының орташа баллы төмен еді. 2015 жылы орташа балл 8,99 болған. Дегенмен, бұл көрсеткіш биыл 4,9%-ға артқан.

Орыс сыныптарындағы қазақ тілінен Маңғыстау облысында нәтиже төмен. Орташа баллы - 8,18 немесе жалпы тестілеу тапсырмаларының орындалуының 40,9%. 2015 жылы осы облыстың тестілеу тапсырмаларының орындалу нәтижесі 48,6% болған, яғни осы жылы орташа балл біршама төмендегенін байқаймыз.

Республика бойынша қазақ тілі пәнінен 449 мектептің қазақ сыныптары, 239 мектептің орыс сыныптары тапсырды. Оның ішінде қазақ сыныптары бойынша 81 мектеп, ал орыс сыныптары бойынша 111 мектеп тестілеу тапсырмаларының орындалу пайызының 50%-ынан төмен деңгейді көрсетті.

Қазақ сыныптарының оқушыларына «Синтаксис (Төл сөз)» тақырыбы қиындық туғызды, яғни осы тақырып бойынша тапсырушылардың 49,87% сұрақтарға жауап бере алмаған. Ал орыс сыныптары үшін «Фонетика (Буын)» тақырыбы күрделі болды, осы тақырып бойынша тапсырған оқушылардың 37,10% тапсырмаларды орындай алмаған.

Қорыта келе, орыс сыныптарындағы қазақ тілі пәнінің оқытылуы ойдағыдай жүргізілмейді. Әсіресе Солтүстік өңірлерде: Солтүстік Қазақстан, Қостанай, Ақмола, Павлодар облыстары орыс топтарындағы қазақ тілінің нәтижелері төмен.

Жалпы қазақ тілі пәні бойынша нәтиже жаман емес. 9-сыныптарда өткізілген сауалнама бойынша мектептерде ОЖСБ-ға дайындық жақсы жүргендігі байқалады. Оқушылардың 85,15% мектептерінде «әрқашан тестілеуге дайындық жүргізіледі» деп жауап берген.

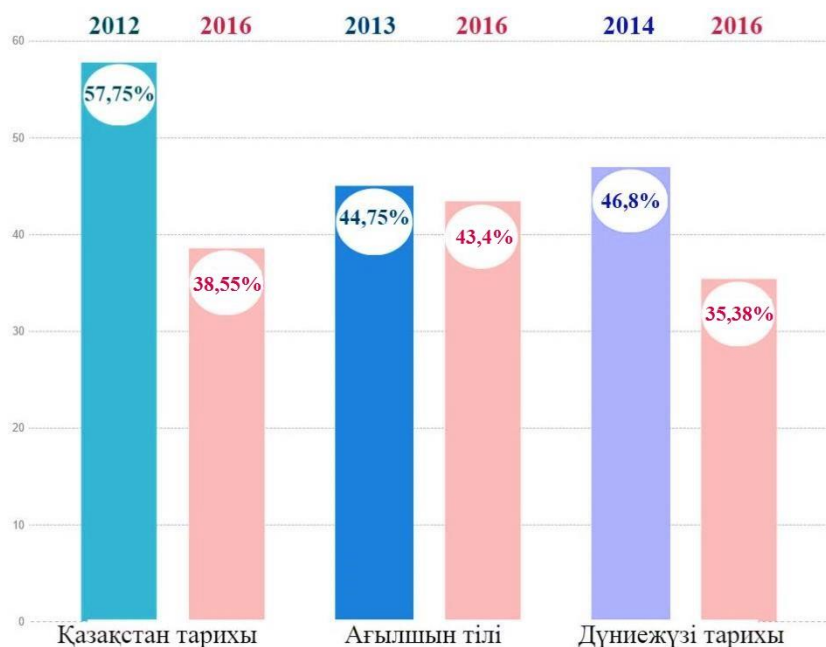
### Екінші пән бойынша

Екінші пәндердің нәтижелері бойынша гуманитарлық бағыттағы пәндердің көрсеткіші жаратылыстану бағытындағы пәндермен салыстырғанда жоғары. Алайда 2016 жылға түскен пәндердің тестілеу тапсырмаларының орындалу пайызын алдыңғы жылдағы көрсеткіштермен салыстырғанда, барлық нәтиже барынша төмендеген (8-кесте).

Пәндер	2015 жыл	2016 жыл
Биология	47,6%	46,00%
Математика(Алгебра)	44,8%	37,18%
Химия	44,00%	41,93%
География	48,65%	41,38%

8-кесте

Сондай-ақ, өткен жылдарда кездескен басқа да пәндерді салыстырсақ, нәтиже келесідей көрініс тапты (29-сурет):



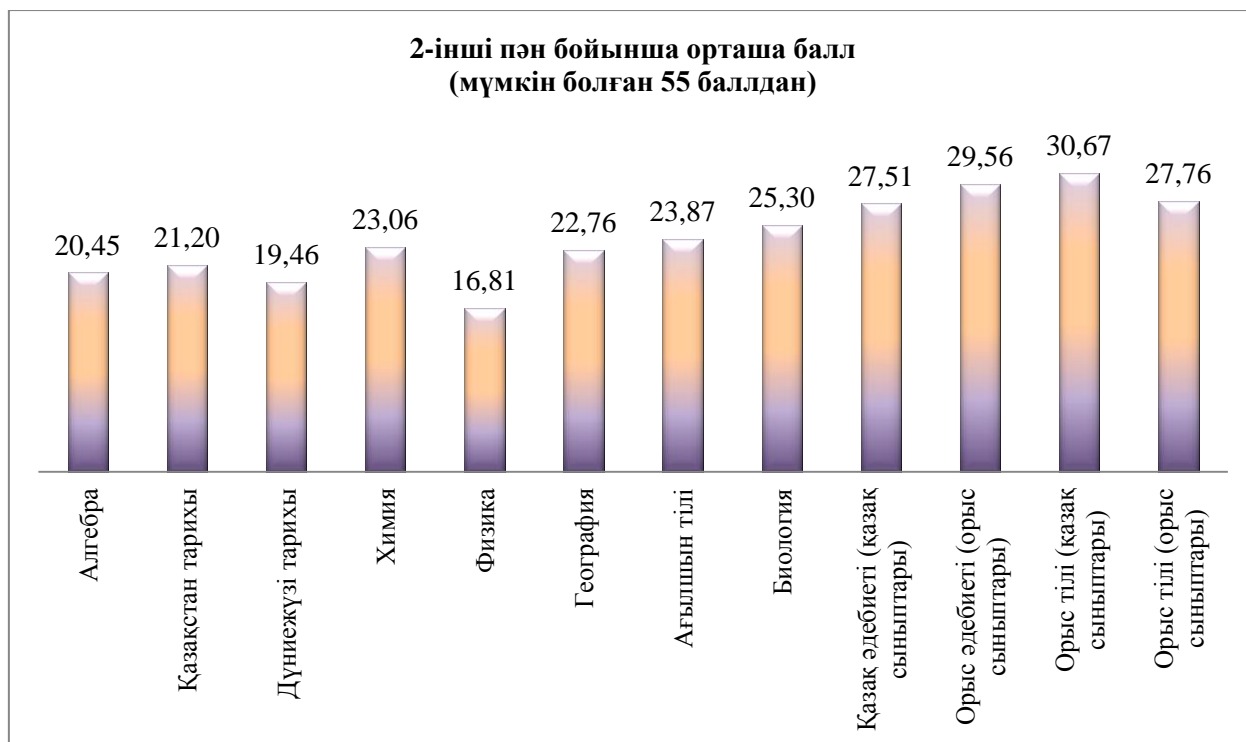
29-сурет

Ағымдағы жылы нәтиженің төмендеуі тестілеу форматының өзгеруіне байланысты. Өйткені 2016 жылғы ОЖСБ-ның екінші пән бойынша тест

тапсырмалары санының артқанымен бірге, бір немесе бірнеше дұрыс жауапты сұрақтар да қосылды. Дегенмен, жылдар арасындағы көрсеткіш айырмашылығы үлкен екендігі айқын. Әсіресе, Қазақстан тарихы, дүниежүзі тарихы, алгебра, география пәндерінен айырмашылық 7%-дан 20%-ға дейін барады. Ал химия, биология, ағылшын тілі пәндері бойынша пайыздық айырмашылық үлкен емес, 1,35-2,07%.

Орыс тілі (қазақ/орыс сыныптары), әдебиет (қазақ/орыс сыныптары) пәндері осы жылы алғашқы рет енгізілді.

Берілген екінші пәндер бойынша берілген тест тапсырмаларын 50%-дан жоғары орындаған қазақ әдебиеті (қазақ сыныптары), орыс әдебиеті (орыс сыныптары), орыс тілі (қазақ және орыс сыныптары) пәндерінен болды (50,02% – 55,76% аралығы). Осы пәндерден ең жоғарғы нәтиже орыс тілі (қазақ сыныптары) – 30,67 балл немесе тест тапсырмасының орындалуы 55,76% (30-сурет).



30-сурет

Қалған пәндерден пайыздық көрсеткіш 50%-дан төмен. Ең төмен көрсеткіш физика пәнінен (30,56%). Бұл пәннің нәтижесі 2015 жылы да басқа пәндермен салыстырғанда ең төмен болған. Нәтиже осы жылы 5,04%-ға төмен, оның себебі ретінде ағымдағы жылғы тестілеу форматының өзгеруі деп қарастыруға болады. 2015 жылы 9-сынып оқушылары бір дұрыс жауабы бар тек 20 тестілеу сұрағын орындаса, биылғы жылы тестілеу сұрақтары саны екі есе көбейген, сондай-ақ бір немесе бірнеше дұрыс жауапты сұрақтар



қосылды. Сол себепті биылғы жылғы тапсырмалар оқушыларға күрделірек болған деп пайымдауға болады.

Жалпы физика пәні бұған дейін 2013 және 2015 жылы да болған. Осы екі жылдары да ең төмен нәтиже көрсеткен пәндердің қатарында.

Ағымдағы жылы бұл пәнді 3856 оқушы тапсырған. Осы оқушылардың жинаған баллдарының бөлінісі келесі 31-суретте келтірілген:



31-сурет

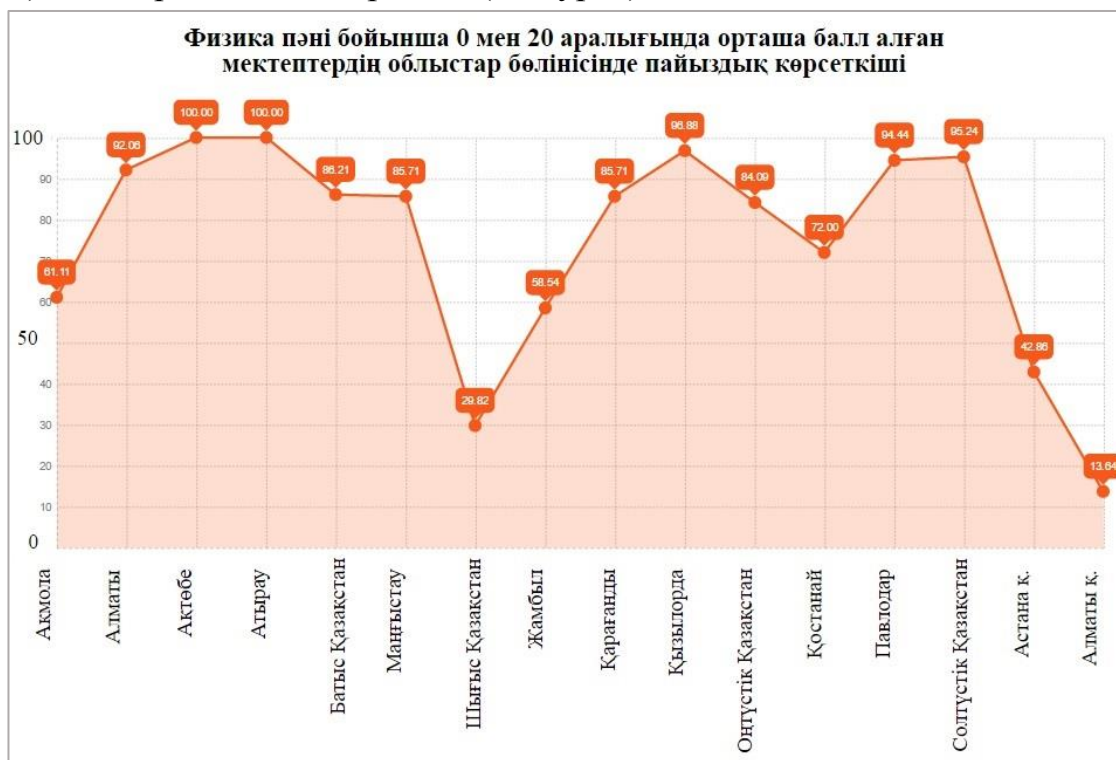
Диаграмма бойынша оқушылардың ең көбі (242 оқушы немесе физика пәнін тапсырған оқушылар санының 6,28%) 10 баллдан жинаған. Осы пәннен 0 балл алған оқушылар саны – 3, ол физика пәнін тапсырушылардың 0,08%-ын құрайды, ал ең жоғарғы 52-55 баллды ешқандай оқушы жинай алмаған.

Физика пәнін тапсырған қазақ және орыс сыныптарын салыстыратын болсақ, орыс сыныптарының оқушылары қазақ сыныптарына қарағанда жоғары орташа балл көрсетті (орыс сыныбы – 18,81 балл, қазақ сыныбы – 16,10 балл). Дегенмен, орыс сыныбының оқушылар саны шамамен 3 есеге аз (орыс сыныбы – 1013 оқушы, қазақ сыныбы – 2843 оқушы).

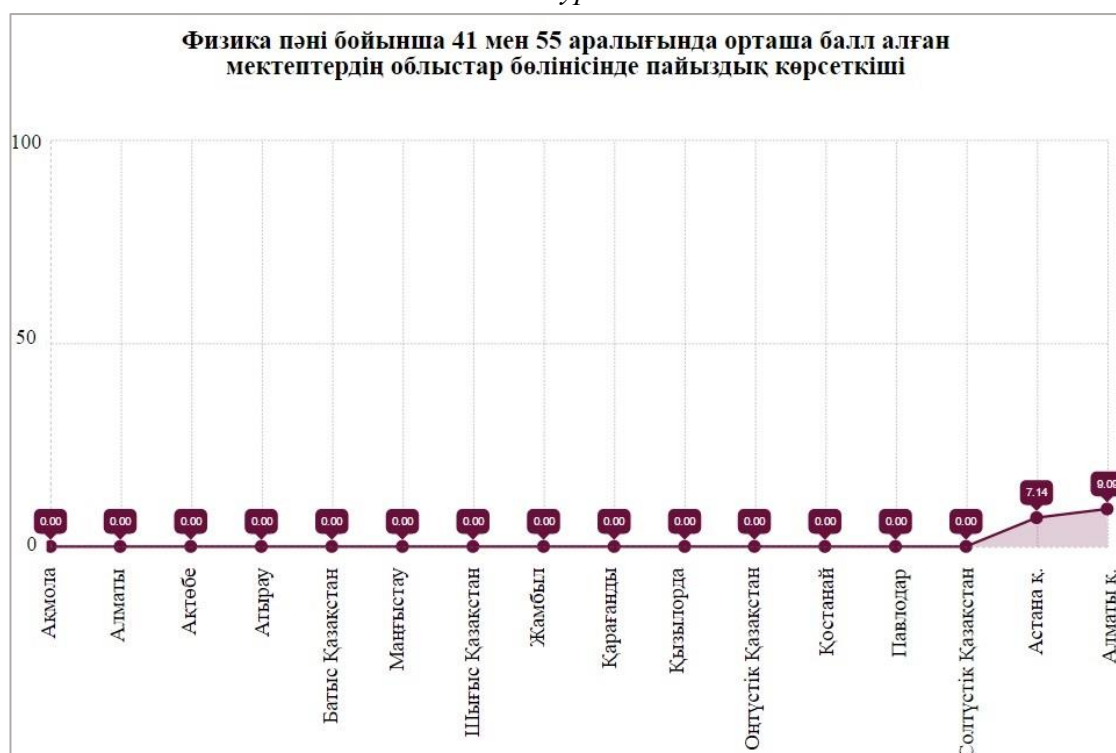
ШЖМ физика пәні бойынша ТЖМ-ға қарағанда жоғары балл алған, яғни ШЖМ орташа баллы - 17,86 балл, ТЖМ орташа баллы – 16,78 балл. ШЖМ арасында ең жоғары нәтиже Алматы қаласына (34,00 балл) тиесілі болса, төмен нәтиже көрсеткен Павлодар облысы (9,17 балл). ТЖМ арасында жоғары нәтиже көрсеткен де Алматы қаласы (31,18 балл), төмен нәтиже көрсеткен Атырау облысы (12,82 балл).

Физика пәні бойынша мүмкін болған 55 баллдан 0-20 балл аралығында жинаған мектептер саны (облыстар бөлінісінде) 32-суретте көрсетілген. Ақтөбе және Атырау облыстарында физика пәні бойынша тапсырған мектептердің барлығы дерлік 20 баллдан төмен алған.

Ал 41-55 балл аралығында жинаған мектептер тек Астана (1 мектеп, орташа баллы – 41,57) және Алматы (2 мектеп, орташа баллдары 41,88 және 42,22) қалаларында ғана тіркелді (33-сурет).



32-сурет



Жалпы физика пәні бойынша қыз балалардың орташа баллы ұл балалардың нәтижесінен жоғары. Республика бойынша қыз балалар 17,57 балл жинаса, ұл балалар 16,10 балл алған. Қыз балалар арасында ең көп жинаған Алматы қаласы - 32,05 балл, ең аз орташа балл алған Ақтөбе облысы -13,01 балл. Алматы қаласының (30,34 балл) ұл балалары да басым түсіп, Атырау облысының (11,00 балл) ұл балалары төмен орташа балл жинаған.

Физика пәні республика бойынша жақсы нәтиже көрсеткен оқушылардың басым көпшілігі Алматы қаласынан (орташа балл – 31,23 немесе 56,78%). Алматы қаласының физика пәні бойынша орташа баллы былтырғы жылға қарағанда 3,13%-ға артқанын байқаймыз.

Атырау облысының оқушылары республика бойынша екі жыл қатарынан (2015-2016 жылдары) төмен нәтиже көрсетті. Орташа баллы – 12,82 немесе 23,31%. Пайыздық есеппен салыстырғанда, бұл көрсеткіш оқушылардың тестілеу тапсырмаларын орындауының 50%-нан төмен. 2015 жылы орташа балл 5,43 болған, пайыздық үлесі 27,15%. Бұл көрсеткіш биылғы жылы 3,84%-ға азайғанын байқаймыз.

Тақырыптар бойынша талдай келе, функционалды сауаттылықты бағалайтын тапсырмалар оқушылар үшін күрделі болғандығы анықталды. Сонымен қатар, қазақ сынып оқушылары үшін «Механика» тақырыбы күрделі болған, яғни осы тақырып бойынша тапсырған оқушылардың 71,54% мүлде жауап бермеген. «Геометриялық оптика» тақырыбы бойынша тапсырған орыс сынып оқушыларының 73,39% осы тақырып сұрақтарына жауап бере алмаған.

Физика пәні ОЖСБ-ға түскен жылдардың барлығында көрсеткіштер төмен болған. Сауалнама бойынша алынған мәлімет бойынша мектептерде дайындық жүргізілгенімен, ОЖСБ нәтижесі пәннің өз деңгейінде меңгерілмейтіндігін көрсетті.

## САУАЛНАМА ҚОРЫТЫНДЫЛАРЫ

Сауалнама оқушылардың білім деңгейін мониторингтік зерттеу жүргізуде, білім беру ұйымдарының оқыту қызметінің сапасын анықтауда өте маңызды рөл атқарады. Сауалнама пікірлер мен ұсыныстарды сұрақ-жауап арқылы анықтауда өте ыңғайлы және икемді құрал болып табылады.

ОЖСБ өткізу кезінде білім алушылар мен мектеп әкімшілігі арасында сауалнама жүргізілді. Сауалнаманың басты мақсаты – педагогтардың кәсіптік құзырлық деңгейі, басқарушылық қызметтің стилі мен әдісі, тиімді оқыту-тәрбиелеу үдерісін ұйымдастыру, ыңғайлы және әдістемелік жұмыстар секілді білім алушылардың сапалы білім алуына әсер ететін басты факторларды анықтайтын шынайы мәліметтерді алу болып табылады.

Сонымен қатар, біріккен бірыңғай зерттеудің сұрақ-жауап жүйесі арқылы мектептегі білім алушылар мен мектеп әкімшілігінің пікірлері мен ұсыныстарын анықтауға болады. Сауалнаманы қолдану арқылы зерттеуге түскен білім алушылар туралы шынайы мәліметтерді алумен қатар, білім алушылардың жетістігі немен байланысты екенін, сонымен қатар тұтас білім беру ұйымының нәтижелерін анықтайды. Осылайша бұл аналитикалық материал мониторингтік зерттеу нәтижелерінің айырмашылығы себептерін айқындауға мүмкіндік береді.

9-сыныптарға арналған сауалнама 19 сұрақтан тұрды. Олар: білім алушының жынысы, әлеуметтік жағдайы, ата-анасының білімі, білім беру үдерісі мен білім сапасына әсер ететін факторлар секілді әлеуметтік-демографиялық сипаттамадан тұратын сұрақтар. Сауалнамаға негізінен 9-сынып оқушылары (29859 адам) қатысты.

Білім алушының үй тапсырмасын дайындайтын жеке жұмыс орнының болуы, компьютер, интернетке кіру, үйдегі кітапхана секілді қорлардың болуы білім алушының оқу жетістігіне пайдасы мол. Сауалнама нәтижесі бойынша 2016 жылғы ОЖСБ-да жалпы қатысушылардың 51,49%-ы үй тапсырмасын орындайтын жеке жұмыс орнымен қамтамасыз етілген, компьютермен 59,74% оқушы және интернетке кіру 62,79% білім алушыларда тіркелген. Ұялы телефонмен 74,92% оқушы қамтамасыз етілген. Ал үйдегі кітапхана 19,73% білім алушыда бар екендігі анықталды (34-сурет). Олардың болуы білім алушының ақпараттылығының өсуін, сонымен қатар білім үдерісінде айтарлықтай маңызды болып табылатын отбасының әл-ауқатының өсуін дәлелдейді.



34-сурет

Білім алушылардың оқу жетістігіне оң әсері тиетін факторлардың бірі ата-аналардың балаларының білімін қадағалау болып саналады. Жүргізілген сауалнамада ата-аналардың басты көрсеткіші мыналар болды: ата-аналардың мектептерде өткізілетін шараларға әрдайым қатысуы, үй тапсырмасын орындау/мектептен қалмау, баласының тәрбиесін мұғаліммен талқылау, үй тапсырмасын орындауда көмектесу мен бақылау және т.б. Балалардың оқудағы жетістіктеріне қызығушылық танытқан ата-аналардың арасында көбінесе аналары алдыңғы орында:

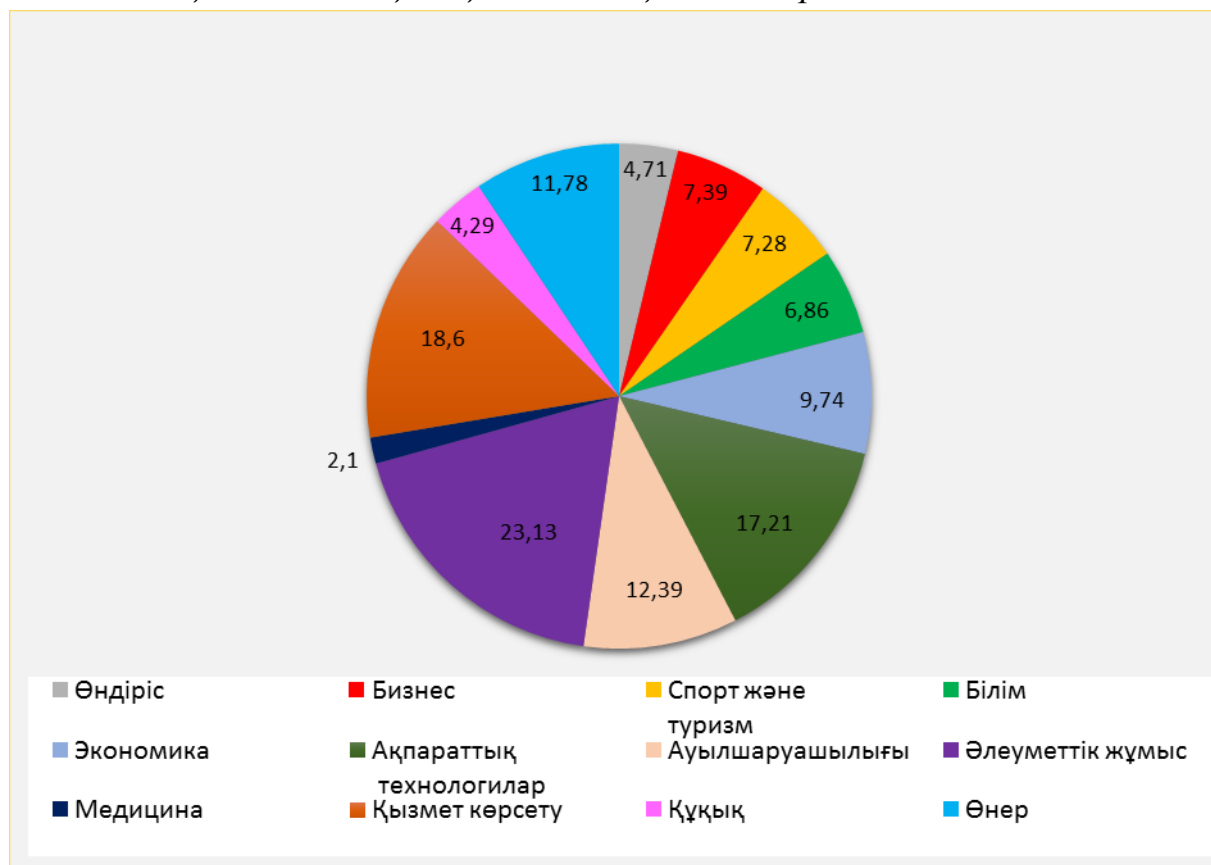
- күнделікті тексеру және үй тапсырмасын орындауды бақылауда – аналар - 74,43% , ал әкелер - 33,37%;
- арасында сабақтарына қатысады – аналар - 23,31%, ал әкелер - 5,10%;
- баласымен бірлесіп үй тапсырмасын орындайды – аналар - 47,16%, ал әкелер - 25,58%;
- мұғалімдермен баласының оқуы жайында әңгімелесетін аналар - 62,14%, ал әкелер - 15,27%.

Жалпы алғанда, ата-аналар (әсіресе аналар) балаларының мектептегі оқуына тиісті көңіл бөледі. Бұл қадағалаулар білім алушылардың оқуда жоғары жетістіктерге жетуіне септігін тигізеді.

Негізгі мектеп түлектерінің білім беру және кәсіби жолы, 9-сынып оқушыларының білімге ұмтылысы олардың білім жетістігінің артуының басты факторы болып табылады. Оқушылардың оқу нәтижелерінің сәтті болуы олардың білім алу жолына қойылған мақсаттарына байланысты. Сонымен, сауалнаманың «Сіз өзіңізді болашақта қай саланың маманы

ретінде елестетесіз?» сұрағына оқушылардың 23,13%-ы әлеуметтік салада қызмет атқарғысы келетіндерін көрсетіп отыр (35-сурет). Оқушылар сауалнамасы бойынша төмен көрсеткіш 2,1% медицина саласына тиесілі.

*Сіз өзіңізді болашақта қай саланың маманы ретінде елестетесіз?*



35-сурет

Атақты француз педагогы Шонненің айтуынша «оқулық – бұл ұлтты қалыптастырушы феномен». Оқулық – бұл қолданыстағы бағдарламаға сәйкес жасалған оқу материалының негізгі мазмұны берілген оқу кітабы. Оқушылар үшін оқулық – белгілі бір пән бойынша білімнің негізгі қайнар көзі. Қазіргі күнде Қазақстанда мыңдаған оқу кітаптары шығарылады – жақсы және әртүрлі. Оқу баспасына қойылатын талаптар жан-жақты әрі қарама-қайшы болатыны соншалықты, бүкіл әлемде жақсы оқулықтардың жетіспеушілігі сезіледі. Бұл жетіспеушілік білім көлемінің және адамдардың білімділігіне қойылатын талаптарына байланысты арта түсуде. Экономикасы дамыған мемлекеттерде балама оқулықтар шығарылады. Сол себепті ұстаздар мен оқушылардың ең жақсысын таңдауға мүмкіншіліктері бар. Қазақстан да сол елдердің қатарында. Осыған орай жүргізілген сауалнаманың «Оқулықта берілген материал қаншалықты түсінікті?» сұрағының нәтижесін (9-кесте) алатын болсақ, гуманитарлық бағыттағы пәндер - қазақ тілі мен қазақ әдебиеті сияқты пәндер «жеңіл» жазылған пәндер қатарында,

яғни жауап берушілердің 59,59% (қазақ тілі бойынша), 53,54%-ы (қазақ әдебиеті бойынша) «жеңіл» жауабын таңдаған. Ал жаратылыстану пәндері бойынша оқушылардың көпшілігі «орташа» жауабын таңдағанымен, химия (25,19%), математика (23,56%), физика (19,99%) және ағылшын тілі (20,85%) пәндері салыстырмалы түрде басқа пәндерге қарағанда «қиын» пәндер қатарына жатады.

№	Пән атауы	"жеңіл"	"орташа"	"қиын"
1	Химия	14,32	60,49	25,19
2	Математика	14,32	62,11	23,56
3	Ағылшын тілі	22,67	56,48	20,85
4	Физика	12,79	67,22	19,99
5	Дүниежүзі тарихы	30,22	59,17	10,60
6	Орыс әдебиеті	44,45	48,38	7,17
7	Қазақ әдебиеті	53,54	40,95	5,51
8	Орыс тілі	42,07	52,66	5,27
9	Қазақстан тарихы	43,35	52,12	4,53
10	Қазақ тілі	59,59	36,96	3,46

*9-кесте. 9-сынып оқушыларының оқулықтағы материалдардың берілу деңгейін анықтаудағы жауап берушілер үлесі*

Байқау сынағы – әдістемелік көмек, тестілеу технологиясымен ақпараттандыру, жауап парағын дұрыс бояу, жалпы оқушыларды тестілеуге дайындау мақсатында жүргізілетін үрдіс. Байқау сынағы оқушыларға білім сапасының және алдағы тестілеуге дайындық деңгейін бағалауға мүмкіндік береді.

2014 жылдан бастап Ұлттық тестілеу орталығы барлық пәндерден сұрақ-кітапшасы арқылы байқау сынақтарын жүргізеді. 2016 жылдың ақпан айында ҰТО білім беру ұйымдарында 9-сынып оқушылары үшін онлайн тәртібіндегі байқау сынағын өткізді. «Сіз ағымдағы жылы ОЖСБ-ның байқау сынағынан өттіңіз бе?» сұрағына оқушылар «Ия, сұрақ-кітапшасы мен бланктің көмегімен» - 71,13%, «Ия, онлайн-тестілеу арқылы» - 47,72%, «Жоқ» - 7,9% жауаптарын көрсеткен. Нәтижеге қарағанда, оқушылар компьютердің жетіспеушілігі себебінен немесе интернет жылдамдығының баяу болғандығынан онлайн-тестілеуді толық өте алмай, тестілеуді көбінесе сұрақ-кітапшасы мен бланктің көмегімен тапсырған. ОЖСБ байқау сынағынан өттіңіз бе сұрағына «Жоқ» деп Қант зауыты және Бұлақты орта мектеп (мектепке дейінгі шағын орталықтарымен) (Алматы облысы, Алакөл ауданы) оқушылары жауап берген.

9-сынып оқушыларына арналған сауалнамамен қатар білім беру ұйымының әкімшілігіне арналған сауалнама жүргізілді. Сауалнамада 541 мектеп әкімшілігі қатысты, оның ішінде ТЖМ саны – 484, ШЖМ саны – 57.

Мектеп әкімшілігіне сауалнама жүргізу, мектеп құрылымы мен ұйымдастырылуы, педагогикалық кадрлармен және материалдық ресурстармен қамтылуы оқушылардың білім жетістіктерінің деңгейіне әсер етуін көру және оқушылардың тестілеу нәтижелеріне қандай қосымша факторлар әсер еткендігінің айқын түсінігін алу мүмкіндігін береді.

Білім беру ұйымының әкімшілігіне арналған сауалнама 17 сұрақтан тұрады. Осы сұрақтар мұғалімдердің санаттары, материалды-техникалық қор, оқушылармен жұмыс және т.б. сияқты маңызды көрсеткіштерді айқындауға арналған. Білім беру ұйымы жетекшісінің жауаптары көрсетілген факторларды айқындауға ғана емес, сондай-ақ мектептегі білім беру сапасын арттыру мәселелеріне қатысты ұсыныстар алуға мүмкіншілік береді.

Қазіргі білім беру, мектеп оқушыларының оқу жетістіктерін бағалау үшін жаңа тәсілдерді талап етеді. Мұғалімдердің пайымдауынша, оқушылардың сабақтағы жетістіктеріне мұғалімнің санаты елеулі ықпал етеді. Сондықтан мектеп әкімшілігіне «*Пән мұғалімдері санаттары бойынша*» сұрақ қойылды. Сауалнаманың нәтижесі 10-кестеде берілген:

№	Пәндер	9-сынып			
		жоғары	бірінші	екінші	санаты жоқ
1.	Математика	249	308	198	126
2.	Физика	215	235	154	139
3.	Химия	229	217	139	128
4.	Қазақ тілі мен әдебиеті	282	341	210	97
5.	Орыс тілі мен әдебиеті	272	345	167	71
6.	Қазақстан тарихы	202	269	186	113
7.	Дүниежүзі тарихы	194	259	188	117
8.	Ағылшын тілі	169	267	245	171
<b>4-сынып</b>					
9.	Барлық пәндер	222	322	273	155

10-кесте

Басты талаптардың бірі – мектептерді компьютерлермен қамтамасыз ету. Өйткені компьютерсіз оқушыларды жаңа ақпараттық технологиялармен таныстыру мен оларды тәжірибелік деңгейде меңгеру жүзеге аспайды. Білімнің сапасын арттырудың маңызды факторы – компьютерлендіру, зертханалық-практикалық жұмыстар жүргізу үшін приборлар мен басқа да техникалық құралдар сияқты мектептердің материалды-техникалық қорының болуы. Сауалнаманың қорытындысы бойынша оқу процесінде қолданылатын ескі 2011 жылды қоса алғандағы компьютерлер саны – 13347, жаңа буын



(2012 жылдан бастап) компьютерлер саны - 14119, оның ішінде интернетке қосылғандары – 13239.

2011 жылға дейінгі ескі компьютерлер саны бір мектепке шаққанда 24 компьютерден келсе, 2012 жылғы жаңа буынды компьютерлер саны - 26, ал 24 компьютер интернет желісіне қосылған. Ескі және жаңа буынды компьютерлер саны бойынша бір оқушыға бір компьютерден келсе, ал интернет желісіне қосылған бір компьютерге екі оқушыдан келеді.

«Зертханалық-практикалық жұмыстар үшін кабинеттердің материалды-техникалық жабдықталуын бағалаңыз» сұрағының нәтижесі мектептер бойынша келесі 36-суретте берілген:



36-сурет

Жоғарыда берілген диаграммаға қарағанда, мектеп әкімшілігінің жауаптары бойынша мектептердің материалды-техникалық жабдықталуын жақсарту қажет. Дегенмен, мектептерді заманауи компьютерлік техникамен жабдықталуын жақсартудың осындай қарқыны толығымен қанағаттандырырлық деп санауға келмейді, жеткіліксіз екендігі анық. Түлектер мектепті компьютерді күнделікті өмірде, тәжірибеде қолдануы төмен деңгейде бітіреді, ал компьютерді қолдана білу – қазіргі қоғамда ойдағыдай бейімделу үшін керек.

Жақсы оқулық оқудың мазмұнына қойылатын барлық талаптарға сай, сондай-ақ оқушыларға қызықты, мүмкіндігінше қысқа, түсінікті, жақсы

иллюстрацияланған, эстетикалық түрде жасалынған болуы керек. Сонымен қатар оқулық қолданыста тұрақты әрі мобильді болуы қажет. Оқулықтың сапасы оқу сапасына әсер етеді. Қазіргі замандағы білім берудің негізгі мәселелерінің бірі Қазақстанда шығарылатын оқулықтардың сапасы болып табылады. Мұғалімнің дарындылығы, сабақ барысында оқушыларға барынша көп ақпарат жеткізе білуі, сабақтың тақырыбымен оқушыларды қызықтыра білуі, оқулықтармен өздігінше жұмыс істеу барысында нығайтылу керек. «Оқу процесінде қай баспаның оқулықтары қолданылады» сұрағының қорытындысы бойынша, мектеп әкімшілігі тізімде көрсетілген оқулық баспасының ішінен 9-сыныптар бойынша «Мектеп» баспасын, ал 4-сыныптар бойынша «Атамұра» баспасын таңдаған (11-кесте):

№	Пәндер	9-сынып							
		«Алматы кітап»	«Атамұра»	«Мектеп»	«Білім»	«Арман-тобы»	«Оқулық»	Басқалар	Жауап берген жоқ
1.	Математика	59	186	266	-	4	-	-	26
2.	Физика	51	46	406	-	5	-	5	27
3.	Химия	53	107	350	-	4	-	-	26
4.	Қазақ тілі мен әдебиеті	52	99	203	3	153	2	1	27
5.	Орыс тілі мен әдебиеті	53	90	305	7	59	-	1	25
6.	Қазақстан тарихы	50	170	290	-	2	1	-	27
7.	Дүниежүзі тарихы	48	70	395	1	2	-	-	24
8.	Ағылшын тілі	55	63	317	3	4	1	60	37
<b>4-сынып</b>									
9.	Математика	191	278	12	-	1	-	1	57
10.	Дүниетану	184	275	13	-	-	-	-	68
11.	Ана тілі	181	269	13	-	1	-	-	76
12.	Әдебиет	185	271	13	-	-	-	-	71

11-кесте

Кітаптар мерзімді қайта басылады, стандарттары жаңартылады. Алайда, жасалып жатқан жұмысқа қарамастан, мәселелер әлі де бар. Мектептер бір пән бойынша әртүрлі авторлардың кітаптарын қолданады. Оқулық – ғылымдық білімнің көзі, адам санасының, мәдениетінің, адамгершілігінің қалыптасуының тасымалдаушысы.

Әр пәннен бірыңғай базалық оқулық жоспарлы әзірленуі қажет.

## ҚОРЫТЫНДЫ

2016 жылы ОЖСБ-ға орта білім беру ұйымдарының 4 және 9-сынып оқушылары қатыстырылып, олар жалпы республика бойынша 4-сынып оқушылары орташа 18,59 баллды (максималды 30 баллдан), 9-сынып оқушылары орташа 33,25 баллды (максималды 75 баллдан) көрсетті. 2015 жылмен салыстырғанда 9-сынып оқушылары 2,37 пайызға төмен нәтиже көрсеткен. Яғни 2015 жылы тест тапсырмасының орындалу көрсеткіші – 46,7% (орташа балл 37,36 балл) болса, ағымдағы жылы – 44,33% көрсетті.

Ағымдағы жылы ОЖСБ көрсеткішінің төмен болуы тест тапсырмалары форматының өзгеруімен түсіндіріледі. Оқушылардың функционалдық сауаттылығын анықтау мақсатында берілген тест тапсырмалары мәтін түрінде және бірнеше дұрыс жауаптары бар түрінде де берілді.

Қала мектептерінің көрсеткіштері ауыл мектеп оқушыларының көрсеткіштерінен жоғары екендігі байқалды, ол қала мектеп оқушыларының білім алуына мүмкіншіліктерінің мол екендігін дәлелдейді.

Сол сияқты дарынды балаларға арналған мамандандырылған мектептің де оқушылары жоғары деңгейде нәтиже көрсеткен.

Республика мектептерінің жинақтылығы бойынша жасалған талдау, ШЖМ пен ТЖМ арасында ОЖСБ нәтижелерінің үлкен айырмашылықтың жоқ екендігі көрсетті. Бірақ бұл жерде ОЖСБ қатысушыларының 2,50%-ы ғана шағын жинақталған мектеп оқушылары екендігін ескеру керек.

Орта білім беру ұйымдарының 4-сынып оқушылары ОЖСБ үрдісін алғаш рет өтіп отыр, олардың жалпы нәтижесі 18,59 орташа баллын құрайды (максималды 30 баллдан), яғни тест тапсырмалараның орындалу көрсеткіші 61,97% көрсетті. 4-сынып оқушылары үшін математика пәні әдебиеттік оқу пәніне қарағанда ауыр екендігі ОЖСБ нәтижесінен байқалды. Математика бойынша орташа балл – жалпы мүмкін болған 15 баллдан 8,94 баллды көрсетсе, әдебиеттік оқу пәні бойынша қазақ сыныптары – 9,75 балл, ал орыс сыныптары – 9,36 баллды көрсетті.

Пәндер бойынша 9-сынып бойынша пәндер арасында физика пәні нәтижесінің төмендігі айқындалып отыр (тест тапсырмасының орындалу көрсеткіші 22,41%), бұл пән нәтижесі 2015 жылда да ОЖСБ пәндерінің арасында ең соңғы сатыда (тест тапсырмасының орындалу көрсеткіші 35,6%) болған.

Ал міндетті болып табылатын қазақ тілі пәні бойынша нәтиже ағымдағы жылы 2015 жылмен салыстырғанда жоғарылаған, яғни қазақ сыныптарында орташа балл 11,61 балл (2015 жылы 10,89 балл болған), ал орыс сыныптарында 11,16 балл (2015 жылы 10,62 балл болған) көрсеткен.

2016 жылы 9-сынып оқушыларының 9863-і (9-сынып қатысушыларының 33,03%) ОЖСБ-ны онлайн тәртібінде компьютерлік тестілеу әдісі арқылы өтті. Орташа балл көрсеткіші – 38,65 баллды көрсетіп, «бланкілік» тестілеу әдісімен өткен оқушылардан 8,07 баллға жоғары нәтиже көрсетті. Компьютерлік тестілеуге көбінесе қала мектептері қатыстырылды. Алайда, онлайн тәртібінде компьютерлік тестілеу арқылы өтуге Алматы және Астана қалаларының да кейбір мектептерінің мүмкіншілігі болмай, «бланкілік» тестілеу арқылы өтті.

ОЖСБ қорытындысы бойынша 4-сынып оқушыларының нәтижелері 9-сынып оқушылары нәтижелеріне қарағанда анағұрлым жоғары. Бұл негізгі сыныптардағы барлық пәндерден оқытуды жаңарту керектігін айқындайды.

### **Пайдаланылған материалдар:**

- [1] Қазақстан Республикасы «Білім туралы» Заңы (27.07.2007 ж. бекітілген, 16.11.2015 жылы өзгерістер мен толықтырулар енгізілген);
- [2] Оқу жетістіктеріне сырттай бағалау жүргізу қағидалары (28.01.2016 ж. №94 бұйрығымен бекітілген);
- [3] Қазақстан Республикасында білім беруді және ғылымды дамытудың 2016-2019 жылдарға арналған мемлекеттік бағдарламасы.

**ИТОГИ  
ВНЕШНЕЙ ОЦЕНКИ УЧЕБНЫХ ДОСТИЖЕНИЙ  
В ОРГАНИЗАЦИЯХ СРЕДНЕГО ОБРАЗОВАНИЯ  
РЕСПУБЛИКИ КАЗАХСТАН  
В 2016 ГОДУ**

## Оглавление

Введение.....	55
Результаты ВОУД 2016 года:	
- По видам школ .....	58
- По территориальному расположению организаций образования .....	63
- По комплектности организаций образования.....	68
- По предметам ВОУД 2016 года.....	74
Итоги анкетирования.....	95
Заключение.....	103
Приложение-1.....	105
Приложение-2.....	118

## ВВЕДЕНИЕ

В связи с принятием Государственной программы развития образования Республики Казахстан на 2011-2020 годы и с внесением изменений и дополнений в Закон Республики Казахстан «Об образовании» с 2012 года, независимо от организации образования для проведения мониторинга над качеством обучения, проводится процедура внешней оценки учебных достижений (далее – ВОУД).

ВОУД проводится в целях определения уровня освоения обучающимися учебных программ и оценки качества образовательных услуг.

Введенный в 2012 году ВОУД с каждым годом совершенствуется в соответствии с мировыми тенденциями. На сегодняшний день ВОУД с рядом изменений и инноваций является национальной системой мониторинга.

В 2012-2015 г. ВОУД у учащихся 9-классов организаций образования проводился по обязательному предмету – казахский язык и 3 предметам, ежегодно определяемые уполномоченным органом. Количество тестовых заданий по каждому предмету – 20, общее количество тестовых заданий – 80, время, отведенное на тестирование – 120 минут (2 часа).

Краткая информация о формате ВОУД с 2012 по нынешний год приведена в Таблице 1:

Год	Кол-во предмет ов	Обязатель ный предмет	Список предметов, ежегодно определяемые уполномоченным органом	Кол-во тестовых заданий	Время тестиرو вания
2012	4 предмета	Казахский язык	История Казахстана, алгебра, химия	80	2 часа
2013	4 предмета	Казахский язык	Алгебра, физика, иностранный язык	80	2 часа
2014	4 предмета	Казахский язык	Химия, география, всемирная история	80	2 часа
2015	4 предмета	Казахский язык, математика	<i>Два из следующих предметов:</i> физика, география, биология, химия	80	2 часа
2016	2 предмета	Казахский язык	<i>Один из следующих предметов:</i> история Казахстана, физика, всемирная история, химия, английский язык, алгебра, география, русский язык, литература, биология	60	2 часа 10 минут

Таблица 1. Формат ВОУД 2012-2016 г. для 9-классов

Особенность ВОУД 2016 года – изменение формата тестовых заданий. В 2012-2015 годах учащиеся 9-классов по каждому предмету выполняли 20 тестовых заданий с выбором одного правильного ответа из 5 предложенных. В этом году учащиеся 9-класса проходили тестирование ВОУД по 2 предметам: казахский язык – обязательный предмет, второй предмет – один из обучаемых предметов.

Тестирование по предмету казахский язык состоит из 20 тестовых заданий с выбором одного правильного ответа. В тестовые задания включен 1 текст для оценки грамотности чтения, 5 тестовых заданий для работы над текстом. Каждое тестовое задание с выбором одного варианта ответа из 5 предложенных. Максимальное количество баллов – 20.

Тестирование по второму предмету состоит из 40 тестовых заданий, из них 25 тестовых заданий с выбором одного правильного ответа, остальные 15 тестовых заданий с выбором одного или нескольких правильных ответов. Верное выполнение тестовых заданий с одним правильным ответом оценивается одним баллом, за тестовое задание с одним или несколькими правильными ответами при выборе всех правильных ответов учащийся получает 2 балла, при допущении одной ошибки (не найден 1 правильный ответ или выбран 1 неправильный ответ) 1 балл, с двумя или более ошибками – 0 баллов. Максимальный балл по второму предмету – 55.

Также, в 2016 году учащиеся 9-классов проходили компьютерное тестирование в режиме онлайн.

В связи с изменениями в Законе Республики Казахстан об «Образовании» в текущем году, в национальной системе мониторинга ВОУД на ряду с учащимися 9-классов также участвовали учащиеся 4-классов [1].

Учащиеся 4-классов проходили тестирование ВОУД по двум предметам: математика и литературное чтение. Тестирование по каждому предмету состоит из 15 тестовых заданий, общее количество тестовых заданий – 30.

На выполнение тестирования отводилось 70 минут (1 час 10 минут). Каждое тестовое задание состоит из одного правильного ответа. Верное выполнение тестового задания оценивается одним баллом. Количество максимального балла – 30.

ВОУД проводится в форме комплексного тестирования, как с применением специальных бланков и листов ответов, так и с использованием компьютерных технологий. Сроки проведения и перечень школ, участвующих в ВОУД, утверждается Министерством образования и науки.

Проведение ВОУД контролировалось сотрудниками Департамента по контролю в сфере образования Комитета по контролю в сфере образования и науки и уполномоченными представителями Министерства образования и науки.

Процесс ВОУД определяет уровень освоения обучающимися организаций образования учебной программы согласно утвержденному стандарту.



Количество школ и учащихся, участвовавших в ВОУД за пятилетний период (2012-2016 гг.), представлены на Рисунке 1:

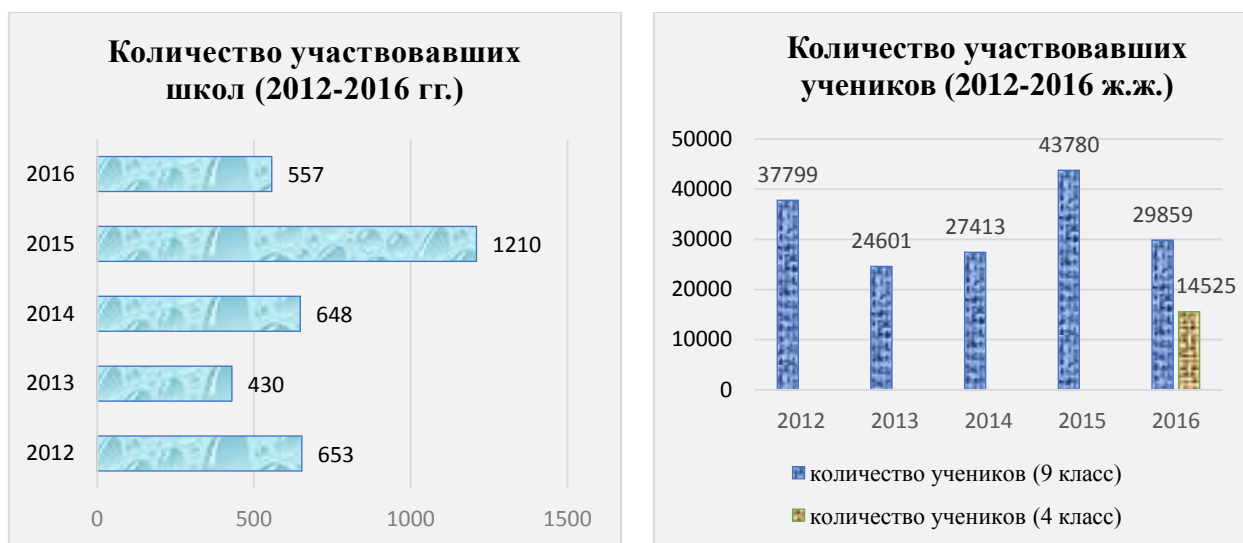


Рисунок 1

В целом, ВОУД положительно повлиял на развитие качества образования организаций образования и позволил определить ряд недостатков в учебном процессе организаций образования.

В ходе введения ВОУД, требования учителям организаций образования возросли, усилился контроль образования учащихся.

В результате проведения ВОУД можно выполнить следующие задачи:

- оценка уровня образования учащихся 4 и 9-классов;
- мониторинг качества образования организаций образования;
- определение качества преподавания предметов по республике;
- определение среднего балла организаций образования;
- устранение факторов, препятствующих образовательному процессу;
- сравнительный анализ результатов тестирования организаций образования.

## РЕЗУЛЬТАТЫ ВОУД 2016 ГОДА

ВОУД проводился по республике согласно «Правилам проведения внешней оценки учебных достижений», утвержденные приказом Министерства образования и науки Республики Казахстан №94 от 28.01.2016 г. [2]

Инструмент проведения мониторингового исследования качества образования в школах – проверка уровня образования учащихся 4 и 9-классов с помощью тестовых заданий.

В 2016 году в ВОУД участвовали 44384 учащихся (из них учащиеся 4-классов – 14525 учеников, учащиеся 9-классов – 29859 учеников). В процессе ВОУД с 2012 года участвовали учащиеся 9-классов, в текущем году также участвовали учащиеся 4-классов. Количество учащихся 4-классов, участвовавших в мониторинге, взято из запланированного количества учащихся 9-классов. В связи с этим количество учащихся, участвовавших в ВОУД 2016 года, составляет процентную долю 8,8% от общего количества учащихся 4 и 9-классов по республике (Рис. 2).

Значительное количество учащихся, принявших участие в ВОУД, приходится на Южно-Казахстанскую (9297 учеников) и Алматинскую области (5683 учеников).

Наименьшее количество участников приходится на Северо-Казахстанскую область (619 учеников) и Павлодарскую область (949 учеников). В целом, для участия в ВОУД по областям было отобрано 20% учащихся. Разное количество участников в каждой области зависит от общего количества учащихся в данной области.

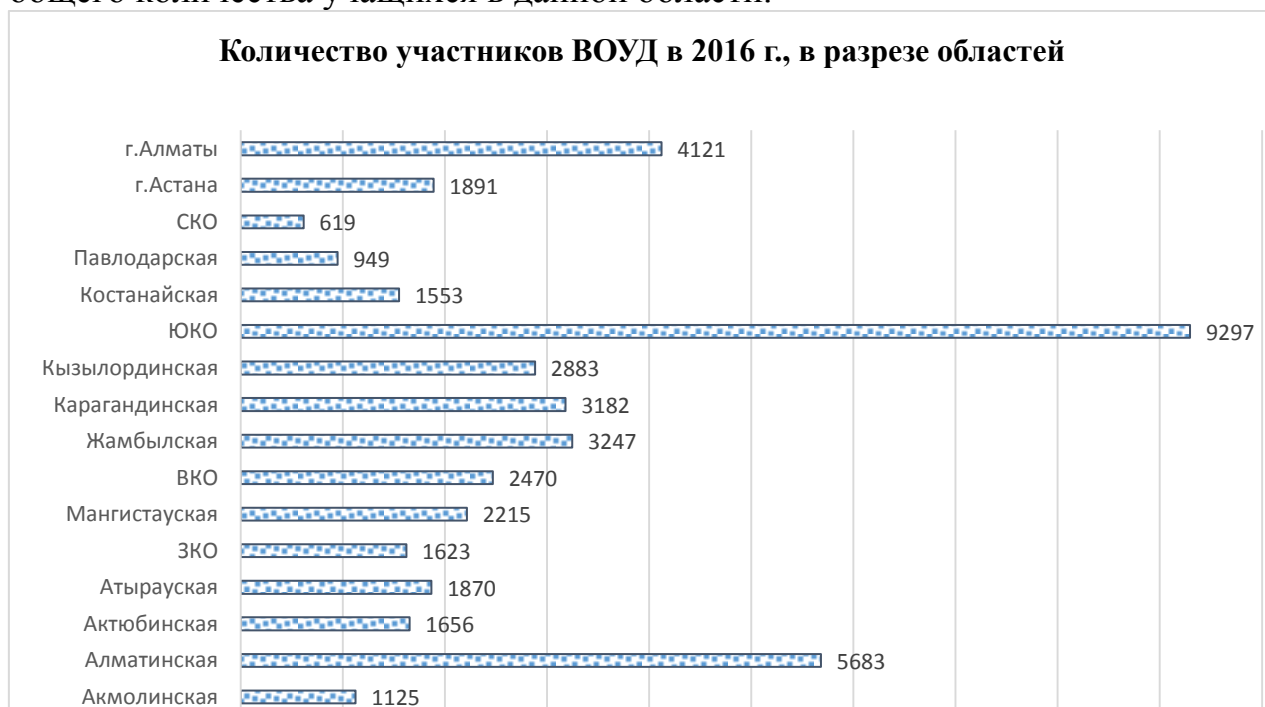


Рисунок 2

По республике 73,39% учащихся (32574 учеников) проходили тестирование на государственном языке, остальные 11810 учеников на русском языке. Это связано с большей численностью учащихся, обучающихся на казахском языке.

Наибольшее количество учеников, принявших участие в тестировании на казахском языке, в Южно-Казахстанской (8320 учеников), Алматинской (4140 учеников) областях и в Кызылординской (2750 учеников) области. Большая численность учащихся, принявших участие в ВОУД на русском языке, приходится на город Алматы (1808 учеников), Алматинскую (1543 учеников) и Карагандинскую (1513 окушы) области (Рис. 3).

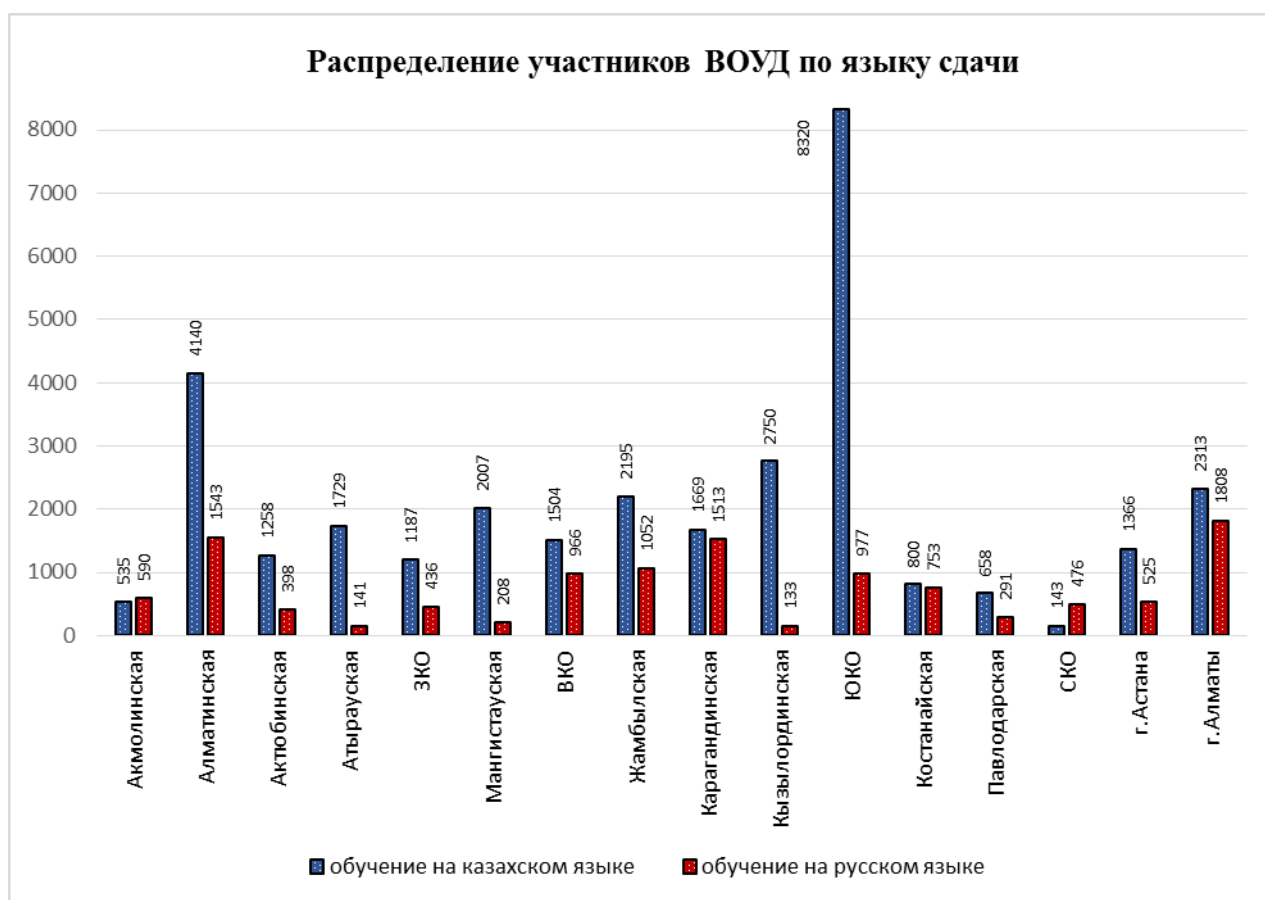


Рисунок 3

Учащиеся 9-классов проходили тестирование ВОУД, как и с применением специальных бланков-листов ответов (далее – «бланочное тестирование»), так и с использованием компьютерных технологий. Из 29859 учащихся 19996 учеников проходили «бланочное тестирование», 9863 учеников проходили методом компьютерного тестирования в режиме онлайн. В компьютерном тестировании участвовали учащиеся 9-классов 138 школ, средний балл составил 38,65 баллов. В «бланочном тестировании» учащиеся показали средний балл - 30,58 баллов. Разница показателей учащихся, проходивших тестирование методами компьютерного тестирования и бланочного тестирования составляет 8,07 баллов.

По республике общий средний балл учащихся 4-классов составил 18,59 баллов из 30 возможных, из них с обучением на казахском языке – 18,42 баллов, с обучением на русском языке – 19,07 баллов.

Регионы с высокими результатами тестирования: город Алматы (22,69 баллов), город Астана (21,72 баллов), Костанайская (20,28 баллов), Акмолинская (19,45 баллов) и Павлодарская (19,43 баллов) области. Регионы, показавшие низкий результат: Южно-Казахстанская (16,74 баллов), Северо-Казахстанская (16,76 баллов) и Мангистауская (16,78 баллов) области.

Разница между самым высоким и самым низким баллами учащихся 4-классов школ, принявших участие в ВОУД, составила 5,71%.

Общий средний балл учащихся 9-классов составил 33,25 баллов из 75 возможных, из них с обучением на казахском языке – 32,82 баллов, с обучением на русском языке – 34,41 баллов.

Сравнительно высокий средний балл приходится на город Алматы, результат – 52,25 баллов, город Астана – 46,18 баллов, Восточно-Казахстанская область – 43,54 баллов. Наиболее низкий средний балл приходится на Атыраускую область – 25,52 баллов, Северо-Казахстанскую область – 26,48 баллов.

В целом, по всем областям (4 и 9-классы) в показателях учащихся с казахским и русским языком обучения разница незначительна (Рис. 4).

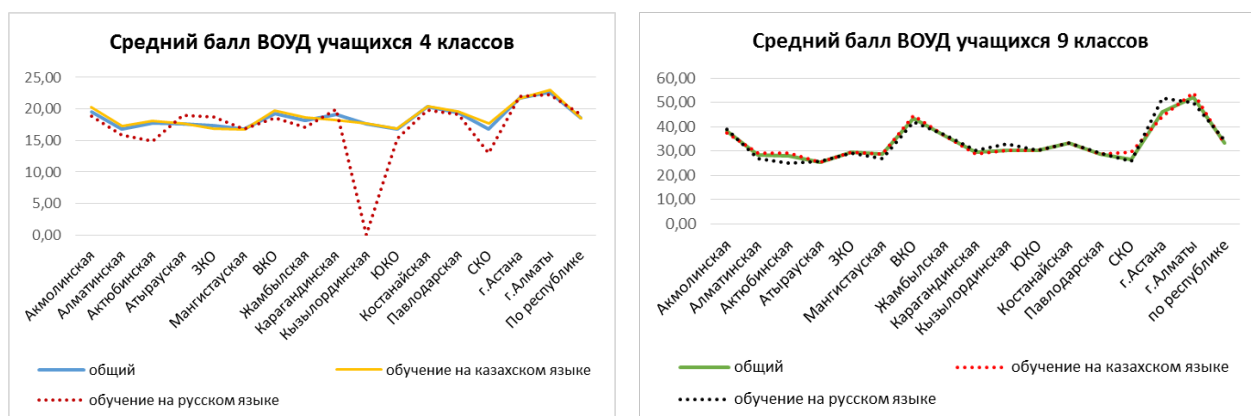


Рисунок 4

В 2016 году в ВОУД принимали участие 557 школ, из них:

- по видам организаций образования: количество средних общеобразовательных школ (далее – СОШ) – 504 (90,52%), гимназий и школ-гимназий – 33 (5,9%), лицеев и школ-лицеев – 17 (3,04%) и специализированных школ для одаренных детей (далее – СШОД) – 3 (0,54%);
- по типу организаций образования: количество начальных школ – 30 (5,5%), основных школ – 13 (2,33%) и средних школ – 514 (92,13%) (Рис. 5).

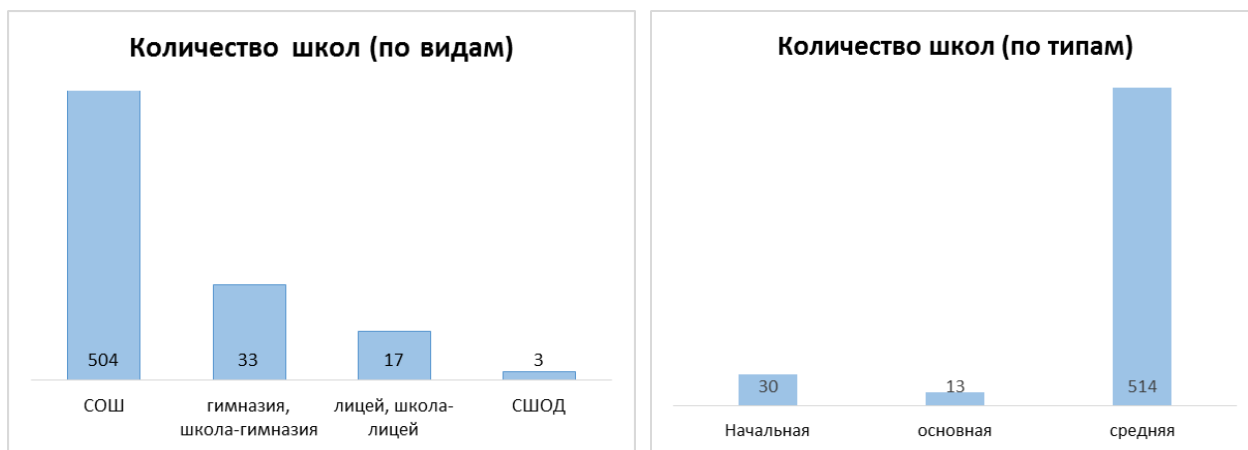


Рисунок 5

44% организаций образования Республики Казахстан являются малокомплектными школами [3]. В текущем году 52 школы (9,34%), принявших участие в ВОУД – малокомплектные школы. Наибольшее количество малокомплектных школ-участниц ВОУД находятся в Северо-Казахстанской (14 школ) и Восточно-Казахстанской (14 школ) областях.

По местоположению школ-участниц ВОУД: количество школ со статусом «город» – 216, количество школ со статусом «село» – 341.

14525 учащихся из 44384 учащихся, участвовавших в ВОУД – учащиеся 4-классов. В анализе по видам школ показатель среднего балла гимназий (школ-гимназий) (21,52 баллов) и лицеев (школ-лицеев) (21,48 баллов) приблизительно на одном уровне. Показатель СШОД составляет 20,78 баллов, результат общеобразовательных школ составляет 17,99 баллов.

Среди учащихся 4-классов средний балл по предмету математика: ученики гимназий (школ-гимназий) – 10,46 баллов, ученики лицеев (школ-лицеев) показали результат 10,70 баллов, тем самым продемонстрировали средний балл выше чем ученики СШОД (10,13 баллов). По второму предмету ВОУД – литературное чтение ученики гимназий (школ-гимназий) и лицеев (школ-лицеев) также продемонстрировали успешный результат (Таблица 2):

Предметы	СОШ	Гимназия, школа-гимназия	Лицей, школа-лицей	СШОД
Математика	8,62	10,46	10,70	10,13
Литературное чтение (обучение на казахском языке)	9,42	11,19	11,41	10,72
Литературное чтение (обучение на русском языке)	9,24	10,39	9,77	2,00

Таблица 2

Среди учащихся 9-классов, ученики СШОД показали наиболее высокий средний балл по сравнению с результатами учеников других видов школ. Средний балл составил 45,95 балл из 75 возможных (уровень

выполнения тестовых заданий – 61,26%). В 2015 году результат учащихся СШОД составил 50,22 баллов (62,77%). Средний балл учащихся гимназий (школ-гимназий) составил 38,21 баллов, учащихся лицеев (школ-лицеев) – 37,56 баллов, учащихся СОШ – 32,34 баллов соответственно.

Сравнительный анализ показателей выполнения тестовых заданий 2015-2016 годов по видам школ представлен на следующем Рисунке 6:

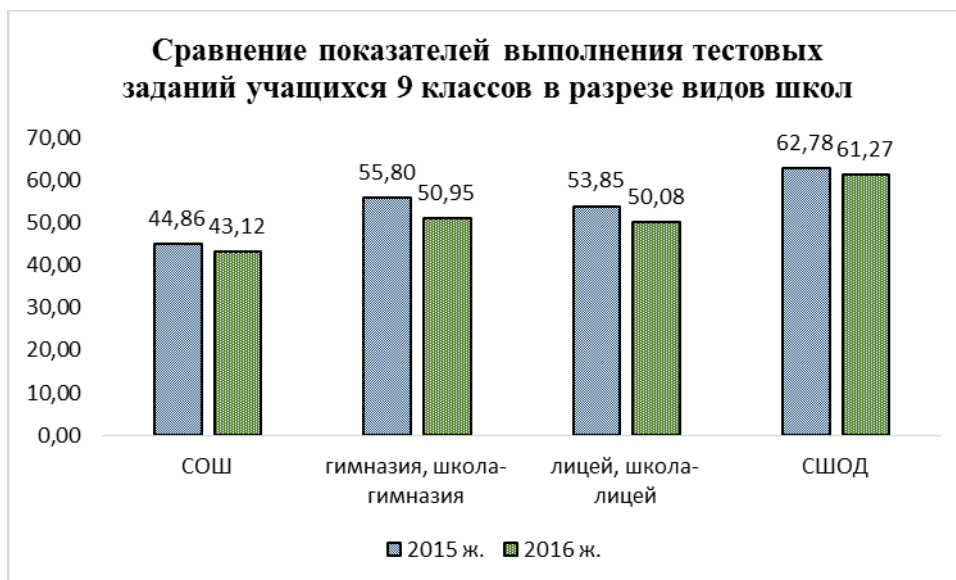


Рисунок 6

По обязательному предмету – казахский язык учащиеся СШОД (учащиеся с казахским и русским языком обучения) показали успешный результат по сравнению с результатами учащихся других видов школ. Средний балл учащихся СШОД – 14,12 баллов у учащихся с казахским языком обучения, 14,49 баллов у учащихся с русским языком обучения из 20 возможных (Таблица 3).

Предметы	СОШ	Гимназия, школа-гимназия	Лицей, школа-лицей	СШОД
Казахский язык (обучение на казахском языке)	11,46	12,56	12,13	14,12
Казахский язык (обучение на русском языке)	10,85	12,43	12,78	14,49

Таблица 3

По 2-ому предмету ВОУД учащиеся 9-классов СШОД продемонстрировали высокий результат, но по предметам география и биология учащиеся гимназий, школ-гимназий оказались наиболее успешны (Рис. 7).

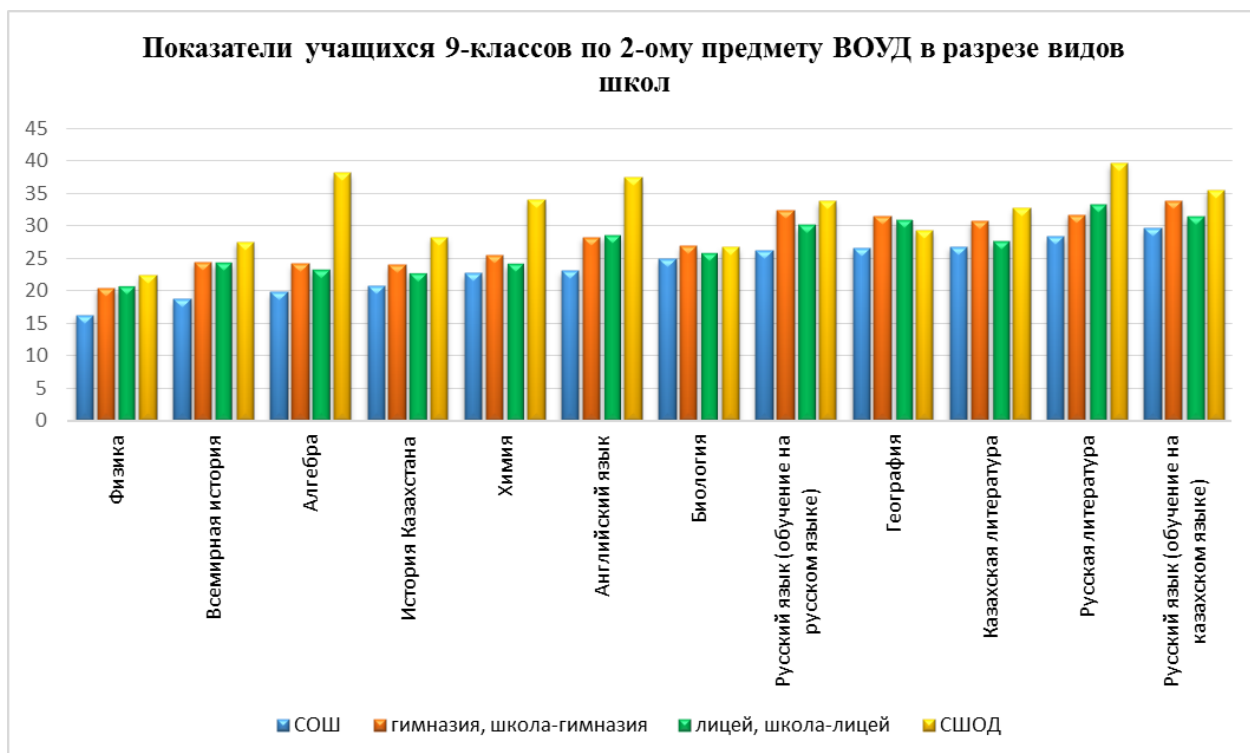


Рисунок 7

По типам школ: учащиеся 4-классов «начальных школ» продемонстрировали высокий результат, средний балл составляет 18,74 баллов. Средний балл учащихся «основных школ» – 17,66 баллов, «средних школ» – 18,61 баллов.

Средний балл учащихся 9-классов «средних школ» (33,31 баллов) выше на 5,49 баллов чем результат учащихся «основных школ» (27,82 баллов).

### **По территориальному расположению организаций образования**

В республике учебные заведения по территориальному расположению делятся на статусы «город» и «село».

В общей оценочной системе, как ВОУД, по республике участвовали всего 557 школ, из них 216 школ (из них учащиеся 4-классов 77 школ участвовали в ВОУД) со статусом «город», что составляет 38,78%. К статусу «село» относятся 341 школы (из них учащиеся 4-классов 175 школ участвовали в ВОУД), что составляет 61,22% от общего количества школ, участвовавших в ВОУД.

Количество участвовавших городских школ меньше на 22,45% чем количество участвовавших сельских школ. Однако, количество учеников городских школ превышает количество учеников сельских школ, так как в городских школах охват учеников полностью обеспечен.

По республике в ВОУД участвовали 23148 учащихся 4-ых и 9-ых классов школ со статусом «город», из них с обучением на казахском языке - 15064 учащихся, с обучением на русском языке - 8084 учащихся. К школам, которые имеют статус «село», относятся 21236 учащихся, из них

тестирование ВОУД проходили на казахском языке - 17510 учащихся, на русском языке - 3726 учащихся.

Несмотря на то, что, все школы имеют единый стандарт образования, территориально-региональное расположение школ влияет на качество образования.

### ***По результатам учащихся 4-классов***

Средний балл ВОУД учащихся 4-х классов по территориальному расположению представлена в Таблице 4.

Средний балл из возможных баллов	Городские школы	Сельские школы	По республике
30	20,66	16,90	18,59

Таблица 4

По итогам тестирования учащиеся городских школ показали результат выше на 3,76 баллов чем учащиеся сельских школ, из этого следует, что по республике в разрезе школ со статусом город/село есть значительная разница в среднем балле.

Информация по школам-участниц ВОУД с 4-классами со статусом город-село в разрезе областей представлена на Рисунке 8:

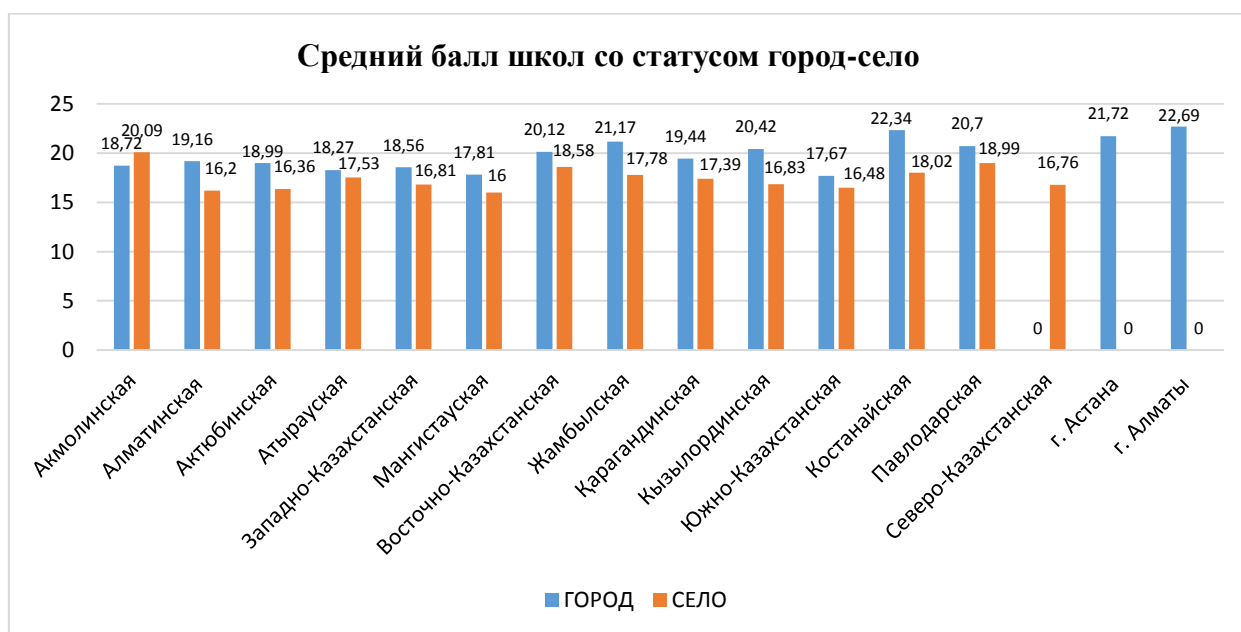
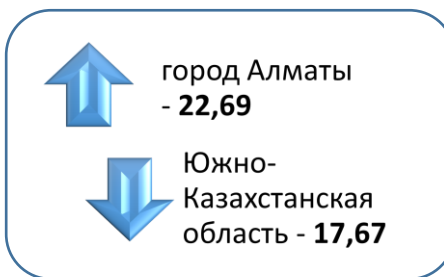


Рисунок 8

Сравнивая средние баллы учащихся 4-классов школ со статусом город-село по областям, можно получить нижеследующую информацию:





**городские школы:**

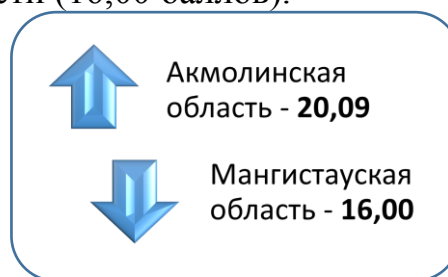
По республике наблюдается значительная разница в результатах школ со статусом «город». Например: показатель среднего балла города Алматы на 5,02 баллов больше чем средний балл Южно-Казахстанской области.

Успешный результат города Алматы обуславливается показателями учащихся 4-классов 3 гимназий +1 школы-лицея, участвовавших в ВОУД.

По результатам тестирования, средний балл в школах города Алматы (22,69 баллов) таковы: гимназия № 175 «Жаңа ғасыр» - 26,03 баллов, гимназия № 36 имени Б.Атыханулы - 24,47 баллов, СОШ № 91- 25,21 баллов, СОШ № 76 – 24,96 баллов и СОШ № 127 - 25,75 баллов. В общем, средний балл всех школ данного города является высоким, что даже самый низкий результат города Алматы составляет 17,19 баллов средней школы № 192 имени Рахыма Сарсенбина.

В Южно-Казахстанской области (17,67 баллов) многие школы со статусом «город» продемонстрировали низкий результат. Например, средний балл СШ № 12 имени К.Сатбаева города Туркестан – 14,44 баллов, ОШ №115 имени Оразбая города Шымкент – 14,62 баллов, НШ №4 города Арыс – 16,24 баллов, ОСШ №4 имени К.Сатпаева Толебийского района – 16,70 баллов. Средний балл вышеупомянутых школ повлиял на средний балл области.

В результате сравнения результатов школ со статусом «село» в разрезе областей была выявлена следующая разница. Например: средний балл Акмолинской области (20, 09 баллов) выше на 4,09 баллов по сравнению с результатом Мангыстауской области (16,00 баллов).



**сельские школы:**

В результате сравнения средних баллов сельских школ по областям, показатель Акмолинской области (20,09 баллов) является высоким. Например, такие школы, как Лозовская СШ – 22,64 баллов, Новочеркасская СШ – 22,29 баллов, Донская СШ – 22,15 баллов, Основная школа №2 – 21,18 баллов и Новорыбинская СШ – 20,70 баллов. Исходя из этого, результаты ВОУД Акмолинской области довольно успешны.

Самый минимальный балл среди школ со статусом «село» приходится на Мангистаускую область. Средний балл которого составляет – 16,00 баллов. В данной области самый максимальный результат продемонстрировала школа-детский сад имени А.Махутова, показатель которого составляет 23,64 баллов. Результаты других школ довольно низкие. Например, в таких школах, как средняя школа №7 села Мұнайшы – 13,47 баллов, начальная школа №9 Каракиянского района – 16,18 баллов. Минимальный средний балл сельских школ повлиял на общий средний балл области.

### *По результатам учащихся 9-классов*

По республике средний балл учащихся 9-классов школ со статусом «город» составляет 35,61 баллов, из них с обучением на казахском языке - 35,08 баллов, с обучением на русском языке - 36,67 баллов.

По республике показатель среднего балла школ, имеющие статус «село», составляет 30,27 баллов, из них с обучением на казахском языке - 30,49, на с обучением русским языке - 29,31 балл.

В результате мониторинга, было выявлено, что средний балл школ со статусом «город» на 5,34 баллов выше чем средний балл школ со статусом «село». Следовательно, это доказывает, что уровень качества образования сельских школ ниже чем в городских школах (Рис. 9).

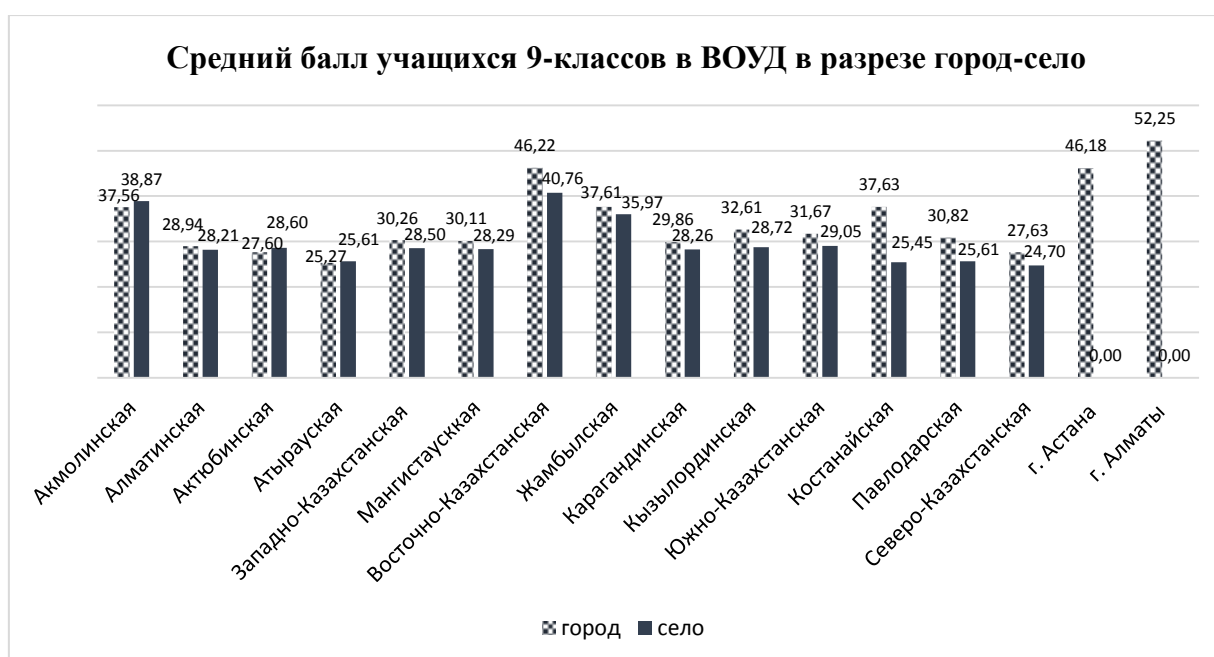
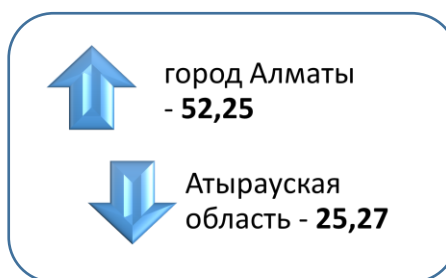


Рисунок 9

В результате сравнения средних баллов по республике по результатам ВОУД учащихся 9-классов городских школ, были выявлены следующие максимальный и минимальный средние баллы.

## Городские школы

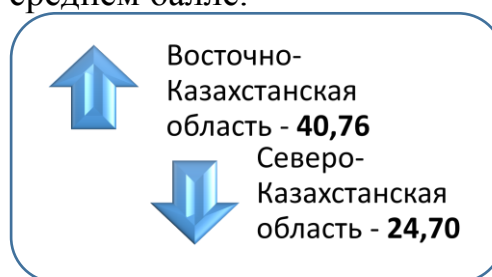


Высокий средний балл среди учащихся 9-классов школ со статусом «город» в разрезе областей продемонстрировал город Алматы. Результат составил 52,25 баллов из 75 возможных. Успешный результат ВОУД в городе Алматы по сравнению с другими областями зависит от показателей школ данного города: школа-гимназия №6 – 62,67 баллов, ОШ №127 – 62,09 баллов, гимназия №175 «Жаңа ғасыр» – 61,96 баллов, ОШ №104 – 61,85 баллов и ОШ №76 – 61,73 баллов. Из вышеупомянутого города самый минимальный показатель приходится на общеобразовательную школу имени Рахыма Сарсенбина, средний балл составляет 33,56 баллов.

Школы со статусом «город», продемонстрировавшие минимальные показатели, были зарегистрированы в Атырауской области. По области средний балл составляет 25,27 баллов. С данной области в ВОУД участвовали 4 школы со статусом «город». Из них самый максимальный показатель приходится на областную СШОД «Малую академию искусств» имени Н.Тлендиева города Атырау, средний балл – 28,87 баллов. Также, средний балл ОСШ №13 Жылыойского района составил 26,52 баллов; СШ №20 имени А.С.Пушкина – 25,57 баллов, СШ №6 города Атырау – 21,02 баллов.

Сравнивая результаты школ со статусом «село» в разрезе областей, выявлена существенная разница в среднем балле.

## Сельские школы



Среди школ со статусом «село» в разрезе областей максимальный средний балл приходится на Восточно-Казахстанскую область (40,76 баллов), минимальный средний балл приходится на Северо-Казахстанскую область (24,70 баллов). Разница показателей составляет 16,06 баллов. Причиной высоких показателей ВОУД Восточно-Казахстанской области является успешные результаты школ: СШ №33 города Усть-Каменогорск – 54,35 баллов, ОСШ имени А.Ибраева города Семей – 52,67 баллов и средний балл Сугатовского комплекса общеобразовательной средней школы-детского сада Шемонаихинского района составил – 15,94 баллов.

Результаты школ со статусом «село» Северо-Казахстанской области: показатель среднего балла Афанасьевской СШ района Шал акын - 18,00 баллов, также средний балл Буденовской СШ Жамбылского района - 20,12 баллов повлияли на общий результат области.

Основная причина низкого показателя школ со статусом «село» – недостаток материально-технической базы и незначительное количество педагогов высшей категории, в том числе нехватка педагогических кадров.

По результатам анкетирования учащихся 9-классов, проведенного во время ВОУД, учащиеся городских школ лучше обеспечены чем учащиеся сельских школ. Такие факторы, как интерактивные доски, компьютеры, библиотеки, использование компьютеров в учебно-воспитательном процессе, наличие интернет связей, отсутствие недостатка учебно-методических средств, оснащение лабораторными кабинетами, компетентность педагогических кадров и т.д. влияют на высокий уровень образования.

На сегодняшний день основной задачей является устранение разницы показателей сельских и городских школ и обеспечение доступности качественного образования всем школьникам.

### **По комплектности организаций образования**

По комплектности количества учащихся организаций образования республики делятся на малокомплектные (далее – МКШ) и полнокомплектные школы (далее – ПКШ).

МКШ – это общеобразовательная школа с малым контингентом обучающихся, совмещенными классами-комплектами и со специфической формой организации учебных занятий [1]. В классах МКШ количество учащихся небольшое, классы-комплекты совмещенные, учитель преподает одновременно двум классам.

Соответственно в классах ПКШ учитель преподает каждому классу отдельно.

В соответствии с базой данных Национального центра тестирования (далее – НЦТ), общее количество общеобразовательных школ по республике – 7299. Из них 3212 школ малокомплектные, т.е. составляет значительную долю (44%) от общего количества школ.

Из 557 школ, участвовавших в ВОУД 2016 года, 505 школ – ПКШ, 52 школ – МКШ. Из 44384 (4 и 9-классы) учащихся, участвовавших в ВОУД, 1110 учащихся из МКШ (с обучением на казахском языке – 607, с обучением на русском языке – 503), 43274 учащихся из ПКШ (с обучением на казахском языке – 31967 учеников, с обучением на русском языке – 10773 учеников).

### ***По результатам учащихся 4-классов***

В ВОУД 4-классов всего по республике участвовало 14525 учащихся, из них 315 учащиеся МКШ, что составляет 2,16% от общего количества участвовавших учащихся по республике.

В ВОУД среди учащихся 4-классов ПКШ значительная доля котингента участников по республике приходится на Южно-Казахстанскую область, процент участников – 17,48%. Также, наблюдается увеличение количества участников в городе Алматы, процент участия – 17,23%, в Алматинской области – 16,3%. Низкий процент участия наблюдается в следующих регионах: Павлодарская область – 0,97%, Костанайская область – 2,22%, Акмолинская область – 2,27%. В ВОУД 4-классов ПКШ Северо-Казахстанской области не попали в выборку школ (Рис. 10).



Рисунок 10

По результатам тестирования ВОУД 4-классов разница показателей средних баллов МКШ и ПКШ незначительна (Таблица 5).

Средний балл из возможных 30 баллов	МКШ	ПКШ
	18,21	18,60

Таблица 5

Результаты учащихся ПКШ успешнее на 0,39 баллов чем результаты учащихся МКШ, т.е. разница средних баллов школ данных комплектностей незначительна (Рисунок 11).

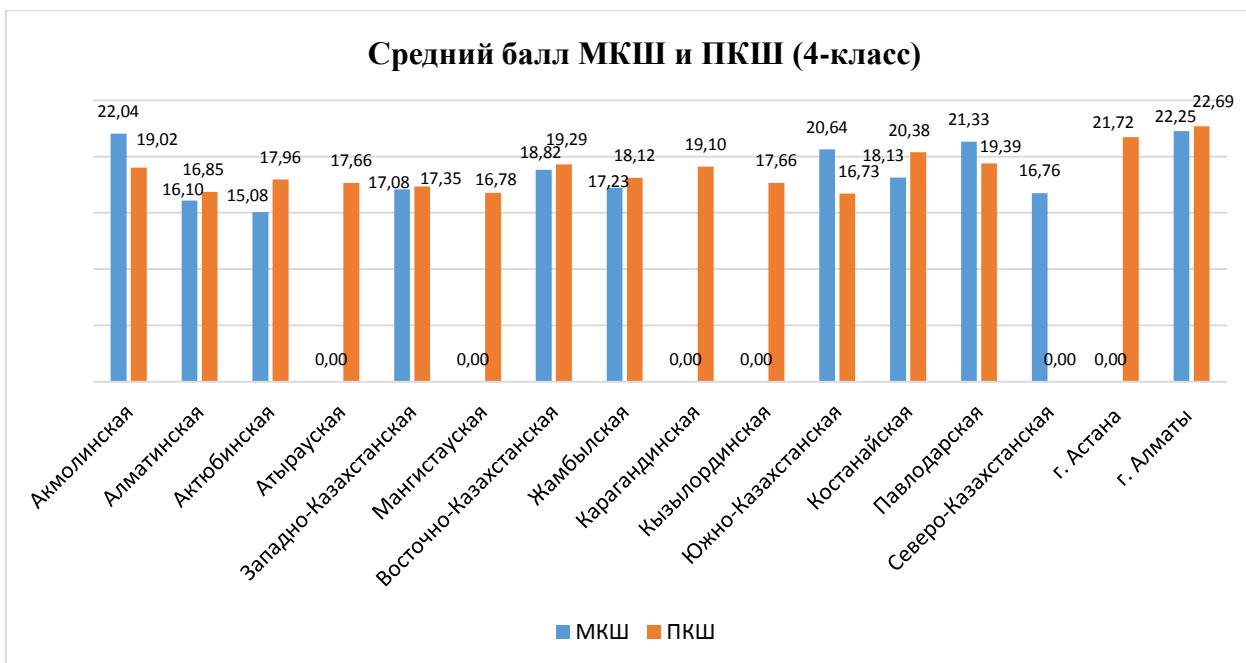


Рисунок 11

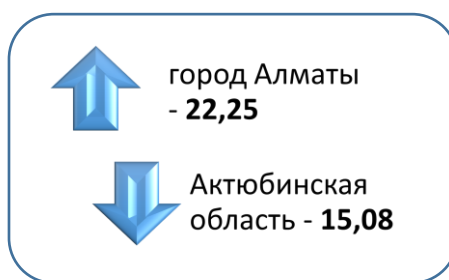
МКШ Атырауской, Мангистауской, Карагандинской, Кызылординской областей и города Астана не приняли участие в системе оценки 4-классов.

По результатам МКШ и ПКШ самый высокий средний приходится на город Алматы, средний балл МКШ – 22,25 баллов, средний балл ПКШ – 22,69 баллов.

Минимальный балл среди МКШ приходится на Актюбинскую область (15,08 баллов). Минимальный балл среди ПКШ приходится на Южно-Казахстанскую область (16,73 баллов).

Значительная разница в среднем балле наблюдается в сравнении средних баллов ПКШ или МКШ по областям. Например, по МКШ

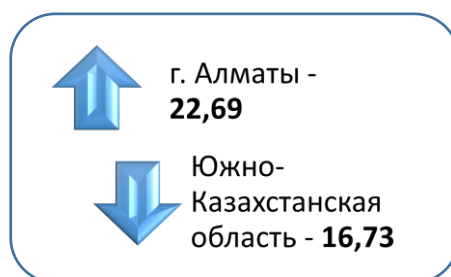
**МКШ 4-класс**



Разница результатов МКШ города Алматы и Актюбинской области составляет – 7,17 баллов.

Максимальный средний балл МКШ в городе Алматы приходится на основную среднюю школу №197. Средний балл данной школы составляет – 22,25 баллов. Минимальный средний балл МКШ в Актюбинской области приходится на Жосалинскую среднюю школу-детскому саду Каргалинского района (13,85 баллов). Минимальный средний балл данных школ влияет на средний балл области.

Разница результатов ПКШ города Алматы и Южно-Казахстанской области составляет – 5,96 баллов.



#### **ПКШ 4-класс**

На успешный результат города Алматы способствовали средний балл гимназии №175 «Жаңа ғасыр» (средний балл – 26,03), гимназии №36 имени Б.Атыханулы (25,47 баллов), средней общеобразовательной школы №91 (25,21 баллов), средней общеобразовательной школы №76 (24,96 баллов). Самый низкий средний балл в городе Алматы набрала школа №192 имени Рахыма Сарсенбина, средний балл – 17,19 баллов.

По Южно-Казахстанской области самые низкие результаты продемонстрировали следующие школы: средняя школа №14 имени М.Сапарбаева города Сайрам – 11,36 баллов, СОШ №77 имени С.Сейфуллина города Сарыагаш – 12,70 баллов, общая средняя школа Акалтын Шардаринского района – 12,98 баллов и т.д. Максимальный балл по Южно-Казахстанской области продемонстрировала общяя средняя школа №10, средний балл – 22,27 баллов.

*Результаты ВОУД 2016 года в разрезе школ приведены в Приложении-1.*

#### ***По результатам учащихся 9-классов***

В текущем году в ВОУД 9-классов участвовали по республике всего – 29859 учащихся, из них количество учащихся МКШ – 795 учеников (с обучением на казахском языке – 384, с обучением на русском языке – 411 учащихся), количество учащихся ПКШ – 29064 учеников (с обучением на казахском языке – 21481, с обучением на русском языке – 7583 учащихся).

795 учащихся МКШ, участвовавших в мониторинге, составляет 2,66% от общего количества участников.

Разница средних баллов учащихся 9-классов ПКШ и МКШ составила 1,28 баллов (Таблица 6).

Средний балл из возможных 75 баллов	МКШ	ПКШ
	32,00	33,28

Таблица 6

Малокомплектные школы Атырауской, Западно-Казахстанской, Мангистауской, Кызылординской, Южно-Казахстанской области и города Астана не участвовали в системе оценки ВОУД 9-классов. Результаты ВОУД 9-классов по МКШ и ПКШ в разрезе областей представлены на Рисунке 12.

По результатам МКШ и ПКШ максимальный балл приходится на город Алматы. Средний балл МКШ – 53,38 баллов, средний балл ПКШ – 52,24 баллов.

По результатам сравнения ВОУД для 9-классов, средний балл по МКШ из возможных 75 баллов по республике составил 32,00 баллов, средний балл по ПКШ составил – 33,28 балла. Разница результатов МКШ и ПКШ составляет 1,14 баллов.

Минимальный результат МКШ по республике приходится на Карагандинскую область (17,50 баллов), по ТЖМ приходится на Атыраускую область (25,52 баллов).

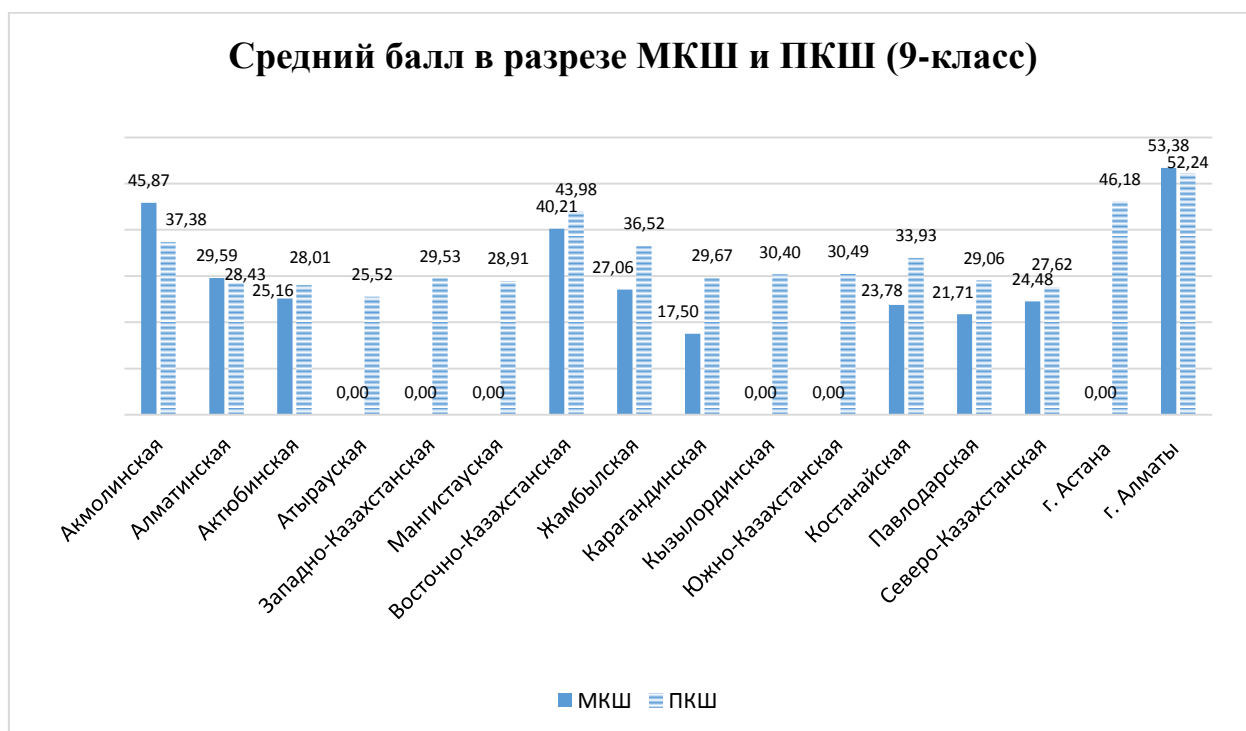


Рисунок 12

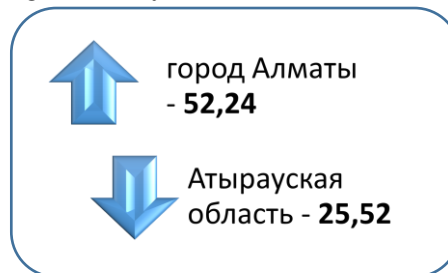
Значительная разница в среднем балле наблюдается в сравнении средних баллов ПКШ или МКШ по областям. Например,



### По МКШ:



### По ПКШ:



В МКШ из-за совмещенности классов, система преподавания затруднена для учителей, существует препятствие качественному обучению учащихся.

Следовательно, поднятие статуса МКШ, повышение профессиональной квалификации педагогических кадров вышеупомянутых школ, улучшение качества учебно-воспитательных работ, методических пособий, оснащение материально-техническими средствами – на сегодняшний день являются всеобщей и педагогической, и социальной задачей.

Средний балл ВОУД по городу Алматы гораздо успешнее чем результаты других областей республики. Например: школа-гимназия №6 продемонстрировала 62,67 баллов, средняя общеобразовательная школа №127 – 62,09 баллов, гимназия №175 «Жаңа ғасыр» – 61,96 баллов, СОШ №104 – 61,85 баллов и СОШ №76 – 61,73 баллов.

В результате сравнения результатов ПКШ выявлена значительная разница, например, разница средних баллов города Алматы (52,24 баллов) Атырауской области (25,52 баллов) составляет 26,72 баллов.

В Атырауской области самый низкий средний балл продемонстрировала основная школа имени М.Отаралиева – 17,63 баллов. Также, средняя школа имени М.Баймуханова – 18,74 баллов, школа-интернат имени С.Шарипова – 19,66 баллов. По Атырауской области максимальный балл приходится на среднюю школу имени Алтынсарина, средний балл – 33,98 баллов.

*Результаты ВОУД 2016 года в разрезе школ приведены в Приложении 2.*

Учащиеся ПКШ обеспечены всеми условиями для получения качественного образования: классы не совмещенные, материально-техническая оснащенность школ, наличие квалифицированных педагогических кадров, обеспеченность учебно-методическими пособиями и т.д. Данные факторы способствуют повышению уровня учебных достижений учащихся.

На данный момент рассматривается задача устранения в будущем разницы показателей МКШ и ПКШ, обеспечение доступности качественного образования всем школьникам.

## ПО ПРЕДМЕТАМ ВОУД 2016 ГОДА

Анализ результатов ВОУД 2016 года в разрезе отдельных предметов позволяет проверить уровень освоения предметов в школах Республики Казахстан, которые проходят тестирование ВОУД. Результат такого анализа необходим для определения связи между организацией образовательных процессов и образовательной системой. Также определяется показатель результатов работы преподавателей и учебных достижений 4 и 9-классов.

### *По результатам учащихся 4-классов*

В 2016 году тестирование внешней оценки учебных достижений проводилось впервые для 4-х классов. По Казахстану четвероклассники 252 школ проходили тестирование по двум предметам: математика и литературное чтение. Количество тестовых заданий – 15 по каждому предмету. Общий результат по двум предметам должен составлять 30 баллов. Результаты учащихся по республике представлены на следующем рисунке (Рис.13):

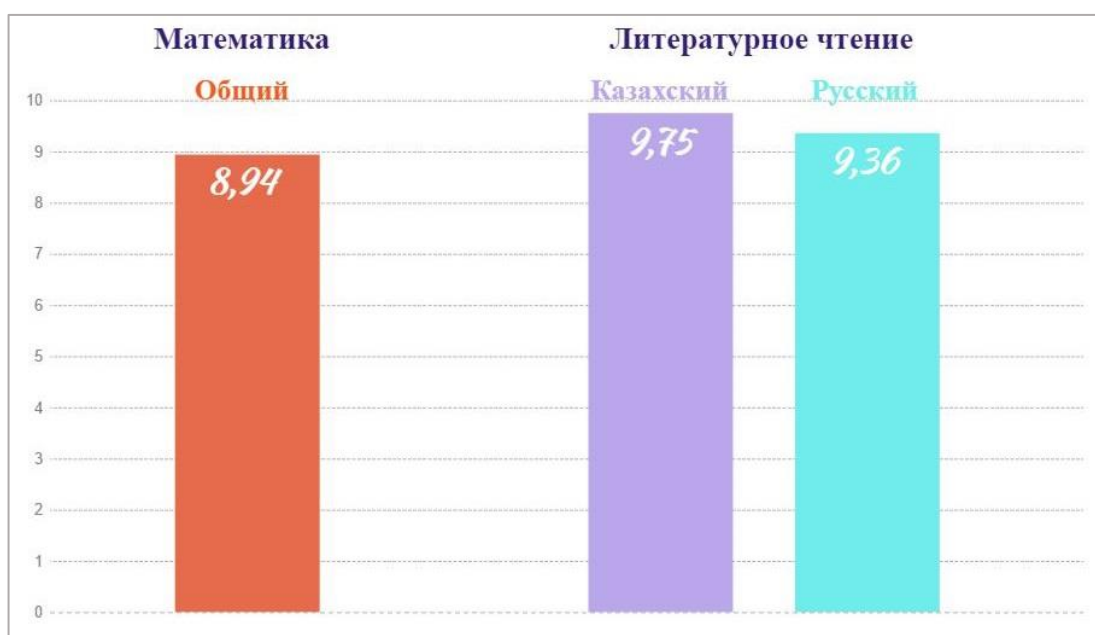


Рисунок 13

По диаграмме средний балл по предмету литературное чтение (обучение на казахском языке) выше чем по остальным предметам (9,75 баллов или 65% выполнения тестовых заданий). Учащиеся с русским языком обучения выполнили тестовые задания по предмету литературное чтение на 62,4%, по предмету математика результат ровняется 8,94 баллам или 59,6%.

По общим результатам во всех областях показатели баллов девочек выше чем показатели баллов мальчиков. По республике средний балл у девочек составляет 18,99 баллов, у мальчиков - 18,19 баллов. В разрезе

предметов показатель качества знания у девочек выше чем показатель качества знания у мальчиков. Особенно стоит отметить учащихся города Алматы, которые показали результат выше чем учащиеся других областей. Большинство мальчиков, набравшие низкие баллы, приходится на Северо-Казахстанскую область, а девочки на Алматинскую область.

### Предмет математика (4-класс)

В разрезе областей наивысший результат приходится на город Алматы (11,46 баллов или 76,4%), самый низкий средний балл приходится на Северо-Казахстанскую область (7,63 баллов или 50,86%).

Из 14525 учащихся, участвовавших в ВОУД, большинство учащихся (1534 учеников или 10,56%) набрали 9 баллов. По данному предмету 17 учащихся не набрали баллов, максимальный 15 баллов показали 337 учащихся (Рис.14).

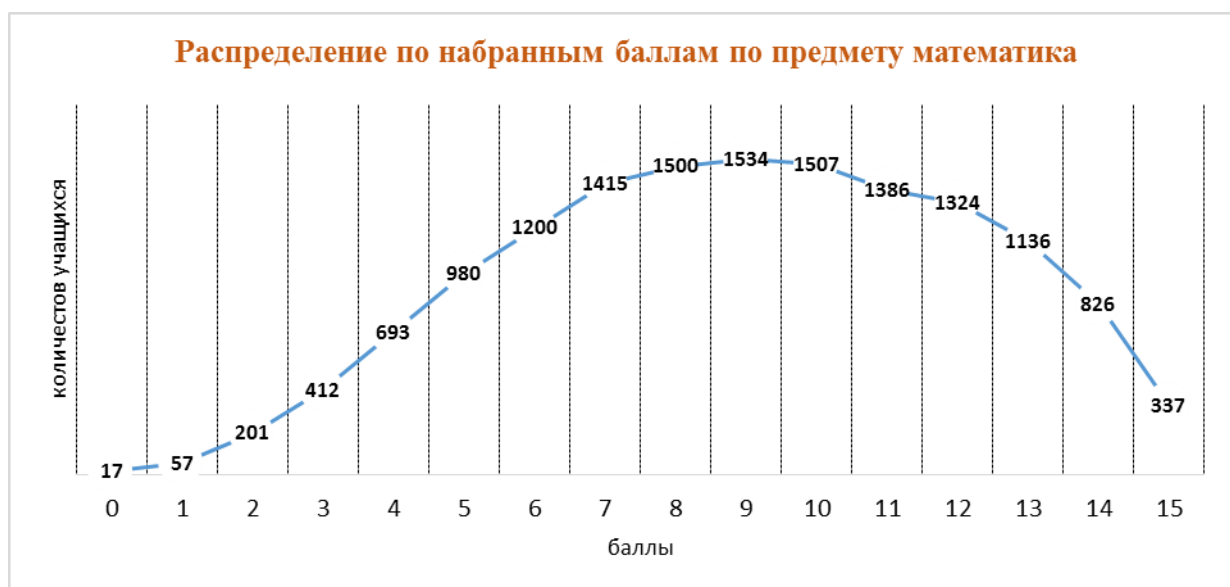


Рисунок 14

В результате сравнения результатов учащихся с казахским и русским языком обучения по предмету математика, учащиеся с русским языком обучения получили средний балл выше чем учащиеся с казахским языком обучения (с русским языком обучения – 9,71 баллов, с казахским языком обучения – 8,67 баллов). Однако, количество учащихся с русским языком обучения приблизительно в 3 раза меньше (учащиеся с казахским языком обучения – 10709, учащиеся с русским языком обучения – 3816).

По республике по предмету математика результат ПКШ выше чем результат МКШ, общий средний балл ПКШ – 8,95, общий средний балл МКШ – 8,65. Среди ПКШ высокий результат приходится на город Алматы

(11,46 баллов), низкий результат – Южно-Казахстанская область (7,84 баллов). Высокий результат среди МКШ приходится на город Алматы (11,92 баллов), низкий результат приходится на Алматинскую область (7,09 баллов).

По предмету математика большая доля школ, набравших средний балл менее 50%, приходится на Кызылординскую область (50%), ровно половина школ данной области, принявших участие в ВОУД, продемонстрировали результат ниже 7,50 баллов. Также, средний балл 47,83% школ Южно-Казахстанской области, принявших участие в ВОУД, менее 7,50 баллов (Рис.15).

Наибольшее количество школ Акмолинской, Павлодарской областей, городов Астана, Алматы показали средний балл выше 50% (Рис.16):

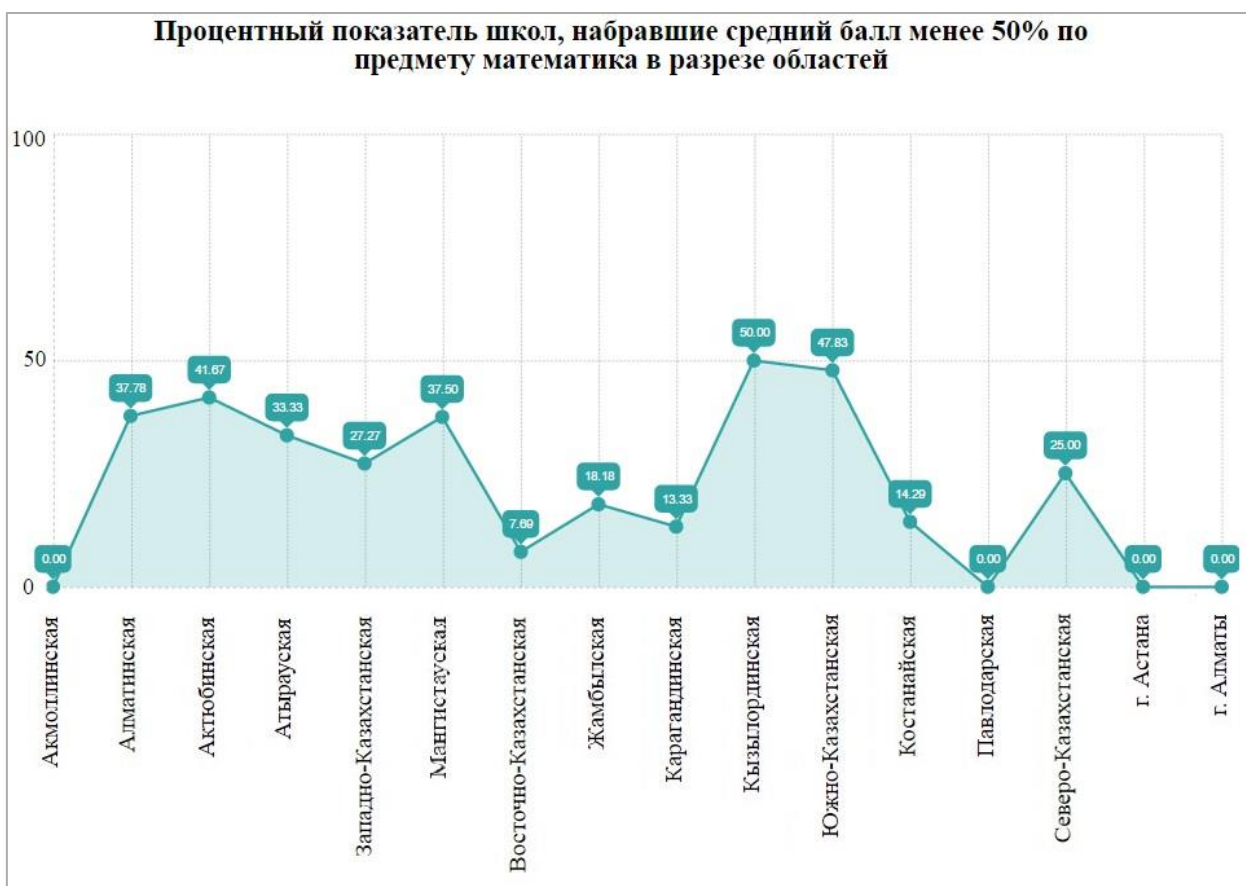


Рисунок 15

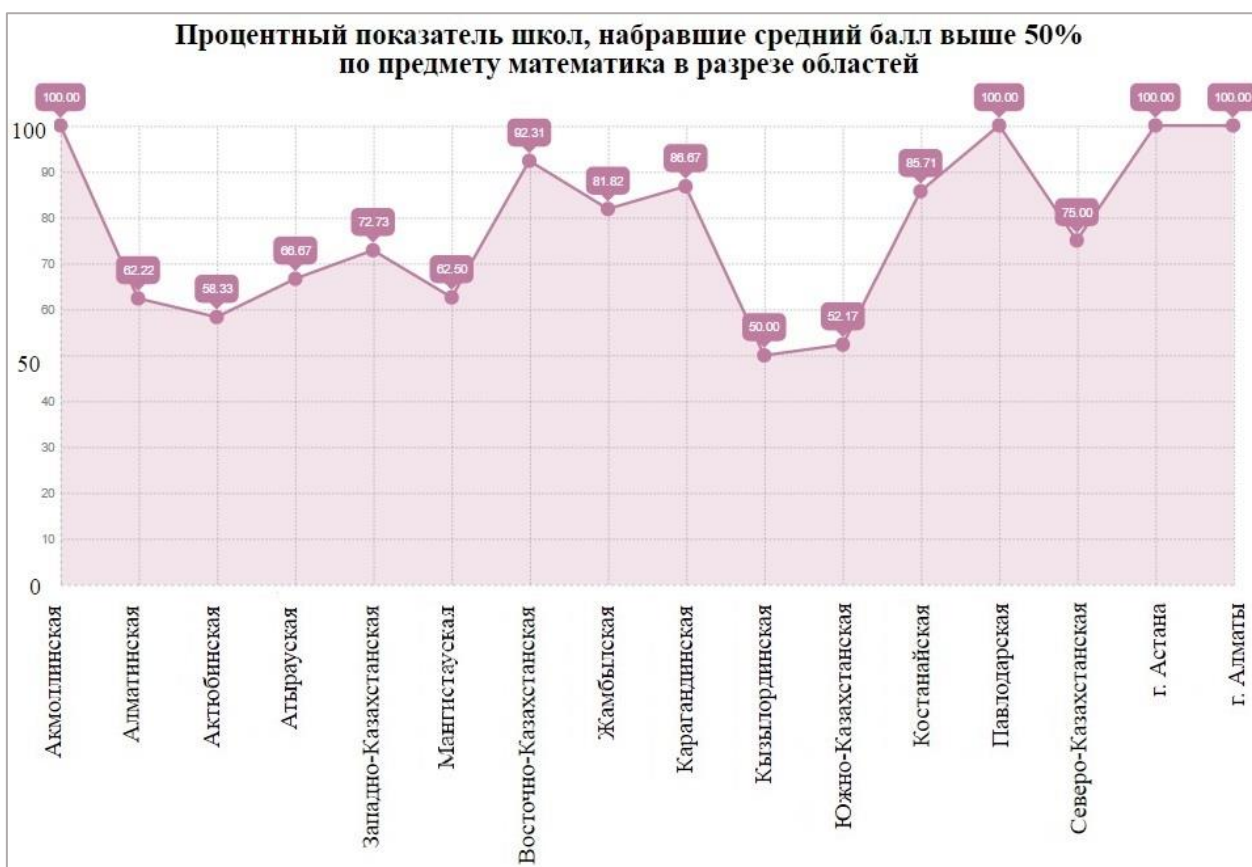


Рисунок 16

По предмету математика средний балл девочек выше чем средний балл мальчиков. По республике результат девочек составил 9,07 баллов, результат мальчиков - 8,81 баллов. Показатели четвероклассниц города Алматы высокий (11,65 баллов), самый низкий показатель относится к Южно-Казахстанской области (7,98 баллов). Результаты четвероклассников города Алматы также успешны (11,29 баллов), низкий результат продемонстрировала Северо-Казахстанская область (7,04 баллов).

По республике тестирование ВОУД проходили 252 школы, из них результаты 70 школ не превышают 50% выполнения тестовых заданий.

### Предмет литературное чтение (4-класс)

По предмету литературное чтение учащиеся с казахским языком обучения города Алматы набрали высокий средний балл (11,41 баллов или 76,06%), низкий средний балл приходится на Южно-Казахстанскую область (9,01 баллов или 60,06%). Учащиеся с русским языком обучения города Алматы получили высокий результат (10,98 баллов или 73,2%), низкий средний балл приходится на Актюбинскую область (6,67 баллов или 44,46%).

Из 10709 учащихся с казахским языком обучения, участвовавших в ВОУД, большинство (1533 учеников или 14,32%) получили 11 баллов. 13 учащихся не набрали баллов (0 баллов), максимальный 15 баллов набрали 164 учащихся. Из 3816 учащихся с русским языком обучения, участвовавших в ВОУД, большинство (440 учеников или 11,53%) получили 10 баллов. 1 учащийся не набрал баллов (0 баллов), максимальный 15 баллов набрали 87 учащихся (Рис.17).

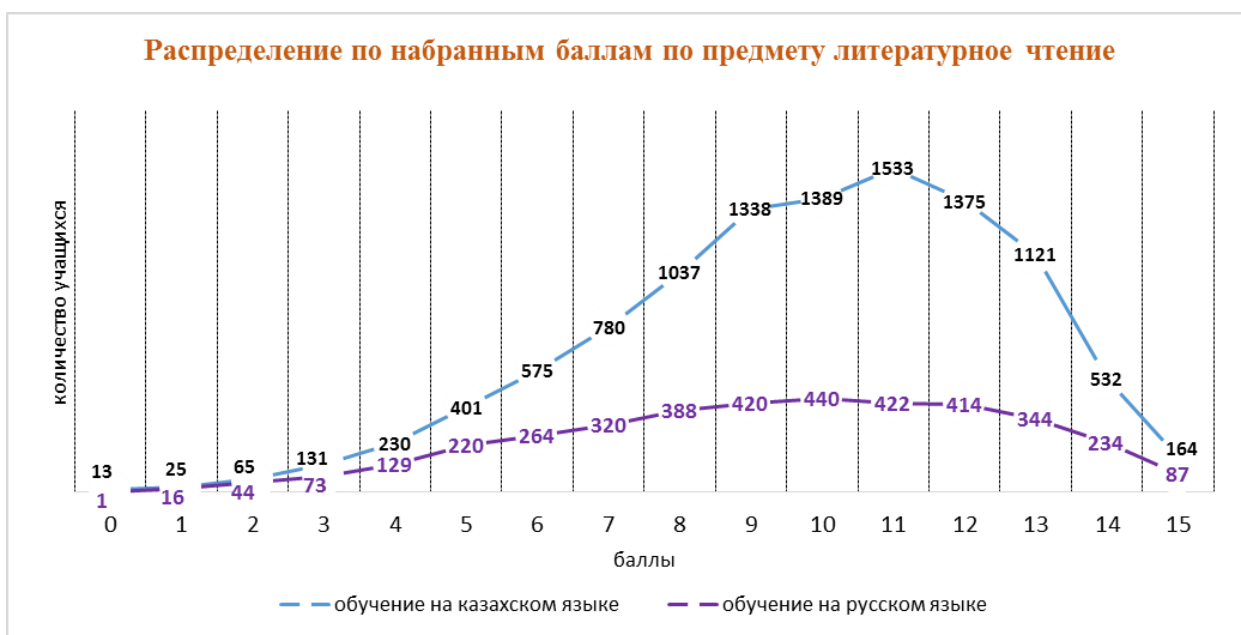


Рисунок 17

По республике результат учащихся с казахским языком обучения ПКШ по предмету литературное чтение выше чем результат учащихся МКШ, общий средний балл ПКШ – 9,76, общий средний балл МКШ – 9,57. Среди ПКШ высокий результат приходится на город Алматы (11,41 баллов), низкий результат – Южно-Казахстанская область (9,00 баллов). Высокий результат среди МКШ приходится на Акмолинскую область (11,52 баллов), низкий результат приходится на Актюбинскую область (8,25 баллов).

Результат учащихся с русским языком обучения ПКШ по предмету литературное чтение наоборот ниже чем результат учащихся МКШ, общий средний балл МКШ – 9,54, общий средний балл ПКШ – 9,35. Среди МКШ высокий результат приходится на Костанайскую область (11,20 баллов), низкий результат – Актюбинская область (5,89 баллов). Высокий результат среди ПКШ приходится на город Алматы (10,98 баллов), низкий результат приходится на Актюбинскую область (6,86 баллов).

По предмету литературное чтение с обучением на казахском языке большая доля школ, набравших средний балл менее 50%, приходится на Восточно-Казахстанскую область (11,11%), т.е. 11,11 процентов школ данной области, принявших участие в ВОУД, продемонстрировали результат ниже 7,50 баллов. Также, средний балл 8,89% школ Южно-Казахстанской области, принявших участие в ВОУД, менее 7,50 баллов (Рис.18).

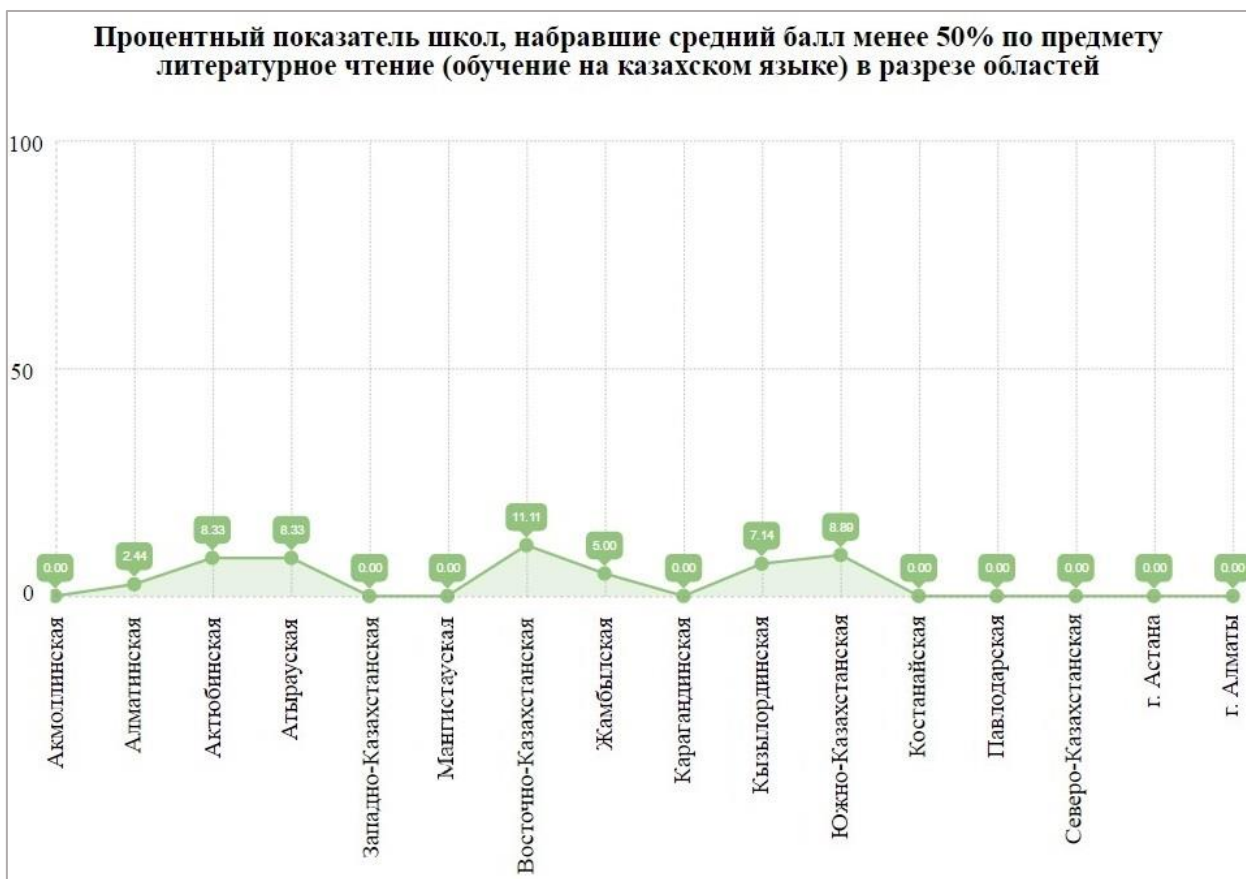
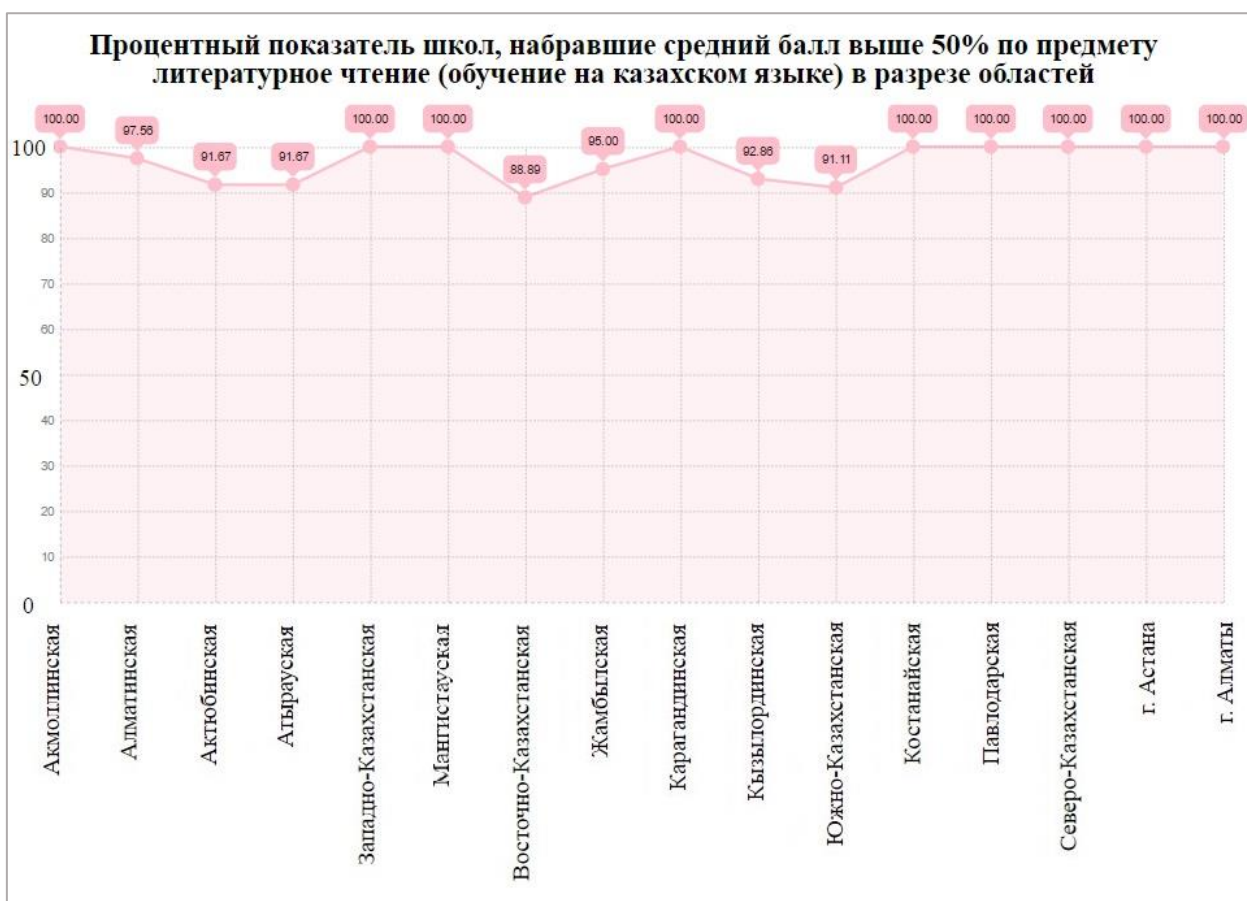


Рисунок 18

По республике учащиеся с казахским языком обучения всех областей по данному предмету показали успешный результат. Области, чьи школы продемонстрировали средний балл выше 50% приведены на Рисунке 19:



*Рисунок 19*

По предмету литературное чтение с обучением на русском языке большая доля школ, набравших средний балл менее 50%, приходится на Актюбинскую область (83,33%), 83,33 процентов школ данной области, принявших участие в ВОУД, продемонстрировали результат ниже 7,50 баллов. Также, средний балл 60,00% школ Южно-Казахстанской области, принявших участие в ВОУД, менее 7,50 баллов (Рис.20).

По республике области, чьи школы продемонстрировали средний балл выше 50% по данному предмету приведены на Рисунке 21. Все школы 10 областей показали средний балл выше 50%.



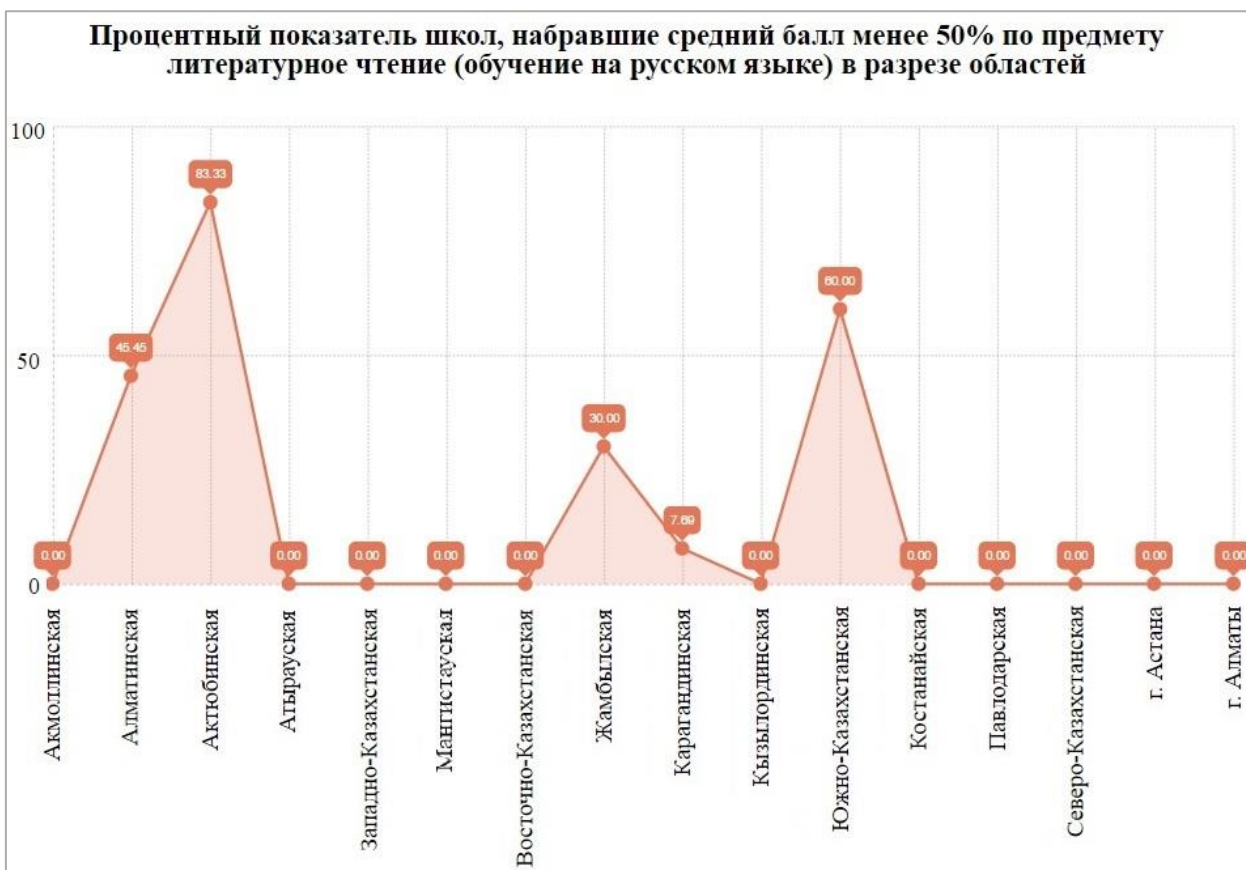


Рисунок 20

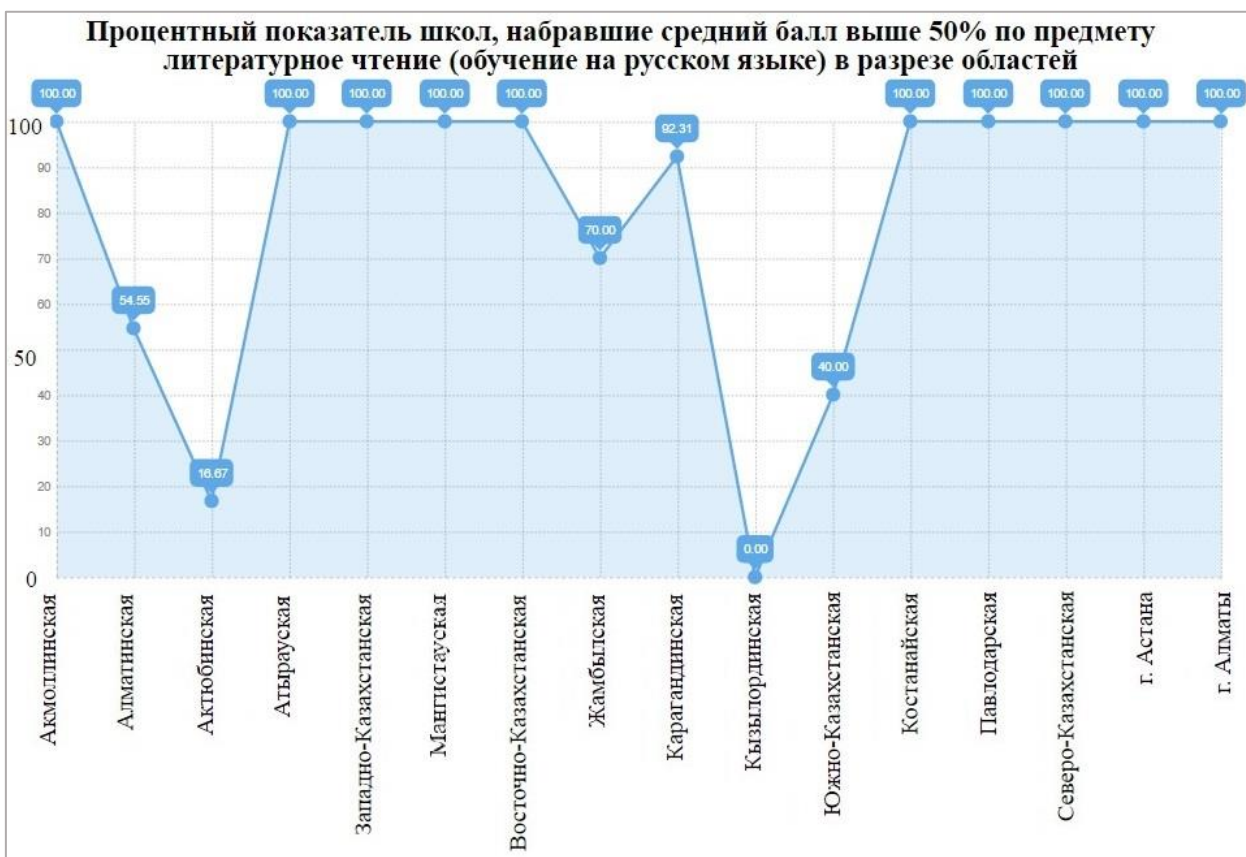


Рисунок 21

По предмету литературное чтение средний балл девочек выше чем средний балл мальчиков. По республике результат девочек составил 9,92 баллов, результат мальчиков - 9,38 баллов. Показатели четвероклассниц города Алматы высокий (11,53 баллов), самый низкий показатель относится к Алматинской области (9,06 баллов). Результаты четвероклассников города Алматы также успешны (10,94 баллов), низкий результат продемонстрировала Северо-Казахстанская область (8,29 баллов).

По республике тестирование по предмету литературное чтение для учащихся с казахским языком обучения проходили учащиеся 224 школ, тестирование для учащихся с русским языком обучения проходили учащиеся 101 школы. Из них результаты 10 школ с учащимися с казахским языком обучения, 21 школы с учащимися с русским языком обучения не превышают 50% выполнения тестовых заданий.

### ***По результатам учащихся 9-классов***

В этом году учащиеся 9-классов проходили тестирование по двум предметам. Первый, обязательный предмет – казахский язык, второй – общеобразовательные предметы, количество и перечень которых ежегодно определяется уполномоченным органом. Список предметов тестирования этого года представлен в 7 таблице:

<b>2015 год</b>	<b>2016 год</b>
Казахский язык (обучение на казахском языке)	Казахский язык (обучение на казахском языке)
Казахский язык (обучение на русском языке)	Казахский язык (обучение на русском языке)
География	География
Биология	Биология
Математика (Алгебра)	Алгебра
Химия	Химия
Физика	Физика
	История Казахстана
	Всемирная история
	Английский язык
	Казахская литература (обучение на казахском языке)
	Русская литература (обучение на русском языке)
	Русский язык (обучение на казахском языке)
	Русский язык (обучение на русском языке)

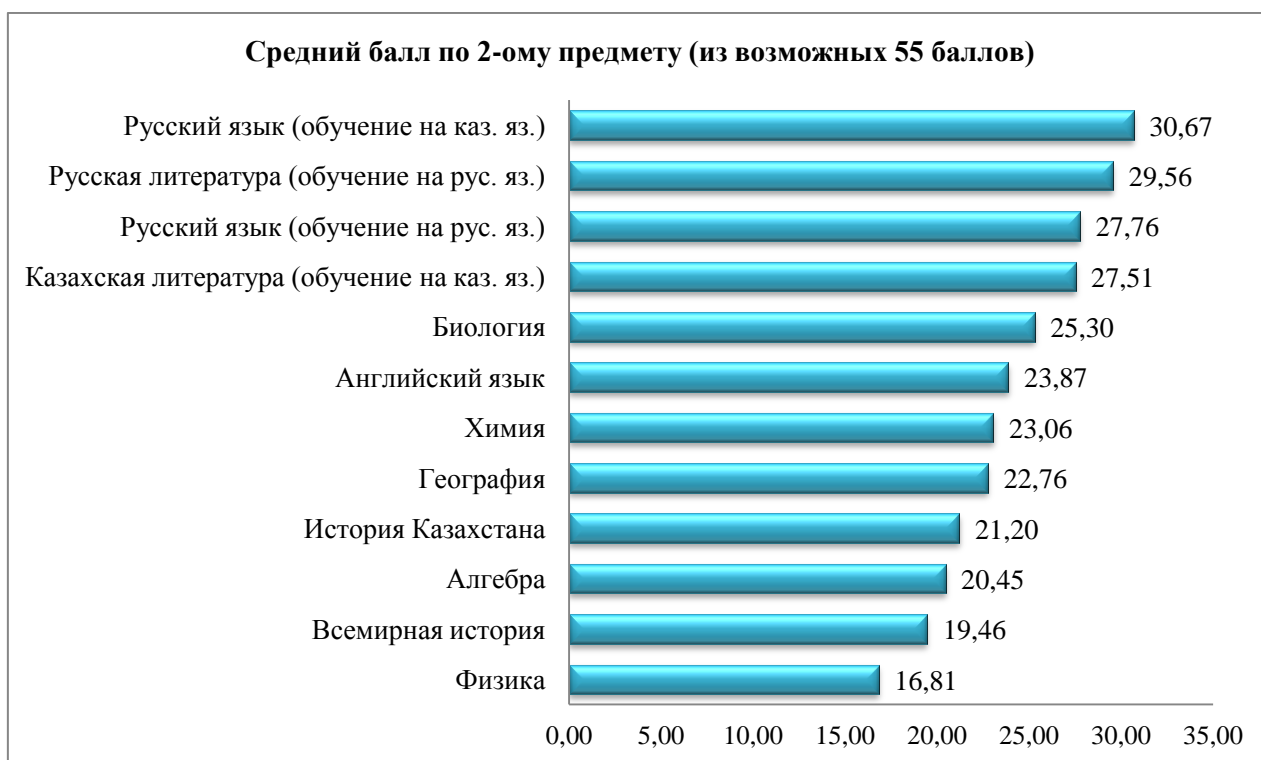
*Таблица 7*

В 2015 году учащиеся проходили тестирование по 4 предметам: казахский язык и алгебра – обязательные предметы и два предмета из остальных 4 предметов. В 2016 году перечень предметов тестирования увеличился, однако кроме предмета казахский язык, тестирование проводилось еще по одному предмету. Второй предмет не по выбору, учащийся узнает предмет тестирования непосредственно перед тестированием.

В связи с изменениями в этом году количество тестовых заданий по предмету казахский язык составил 20, по второму предмету – 40. Также, были включены тестовые задания с одним или несколькими правильными ответами. В результате учащиеся могут получить по предмету казахский язык максимум 20 баллов, по второму предмету 55 баллов. По республике девятиклассники показали следующие результаты по вышеуказанным предметам (Рис. 22-23):



*Рисунок 22*



*Рисунок 23*

По диаграмме высокий средний балл учащихся приходится на предметы русский язык (обучение на казахском языке), русская литература (обучение на русском языке), русский язык (обучение на русском языке). Низкий средний балл по предметам алгебра, всемирная история, физика.

По общим результатам во всех областях результаты девочек выше чем результаты мальчиков. По республике средний балл девочек составил 34,98 баллов, средний балл мальчиков составил 31,53 баллов. Результаты девочек также выше чем результаты мальчиков по всем предметам ВОУД. Особенно девятиклассники города Алматы показали наиболее успешный результат. Низкие результаты мальчиков и девочек приходятся, в частности, на Атыраускую область.

### **Предмет казахский язык (9-класс)**

Предмет казахский язык в числе обязательных предметов с 2012 года. По сравнению с результатами 2015 года, наблюдается повышение качества образования по данному предмету. Средний балл по предмету казахский язык для учащихся с казахским языком обучения - 11,61 (в 2015 году 10,89 баллов), по предмету казахский язык для учащихся с русским языком обучения - 11,16 (в 2015 году 10,62 баллов). По областям: высокий средний балл среди учащихся с казахским языком обучения продемонстрировал город Алматы (15,48 баллов), среди учащихся с русским языком обучения приходится на город Астана (15,53 баллов). Низкий средний балл среди учащихся с казахским языком обучения продемонстрировала Атырауская область (9,97 баллов), среди учащихся с русским языком обучения приходится на Мангистаускую область (8,18 баллов).

Учащиеся с казахским и с русским языком обучения показали результат по данному предмету на среднем уровне. Большинство учащихся набрали 13 баллов: 9,51% (2080) учащихся с казахским языком обучения из 21865, 6,53% (522) учащихся с русским языком обучения из 7994. Количество учащихся и с казахским, и с русским языком обучения, набравших 0 баллов – по 9 учеников. Максимальный балл (20 баллов) набрали 93 учащихся с казахским языком обучения (0,43%), 133 учащихся с русским языком обучения (1,66%) (Рис. 24).



*Рисунок 24*

По республике результат учащихся с казахским языком обучения МКШ по предмету казахский язык выше чем результат ПКШ. Общий средний балл МКШ – 12,81, общий средний балл ПКШ – 11,59. Среди МКШ высокий результат приходится на город Алматы (17,67 баллов), низкий результат – Жамбылская область (9,94 баллов). Высокий результат среди ПКШ приходится на город Алматы (15,46 баллов), низкий результат приходится на Атыраускую оласть (9,97 баллов).

Результат учащихся с русским языком обучения ПКШ по предмету казахский язык наоборот выше чем результат МКШ. Общий средний балл ПКШ – 11,27, общий средний балл МКШ – 9,12. Среди ПКШ высокий результат приходится на город Астана – 15,53 баллов, низкий результат на Мангистаускую область – 8,18 баллов. Высокий результат среди МКШ приходится на город Алматы – 16,43 баллов, низкий результат приходится на Карагандинскую область – 4,63 баллов.

По предмету казахский язык с обучением на казахском языке большая доля школ, набравших средний балл менее 50%, приходится на Атыраускую область (47,37%), 47,37 процентов школ данной области, принявших участие в ВОУД, продемонстрировали результат менее 10,00 баллов. Также, средний балл 38,48% школ Костанайской области, принявших участие в ВОУД, менее 10,00 баллов (Рис.25).

По республике области, чьи школы продемонстрировали средний балл выше 50% приведены на Рисунке 26. Показатель среднего балла большинства школ Акмолинской, Восточно-Казахстанской областей, городов Астана, Алматы выше 50%, то есть превышает отметку 10,01 баллов.

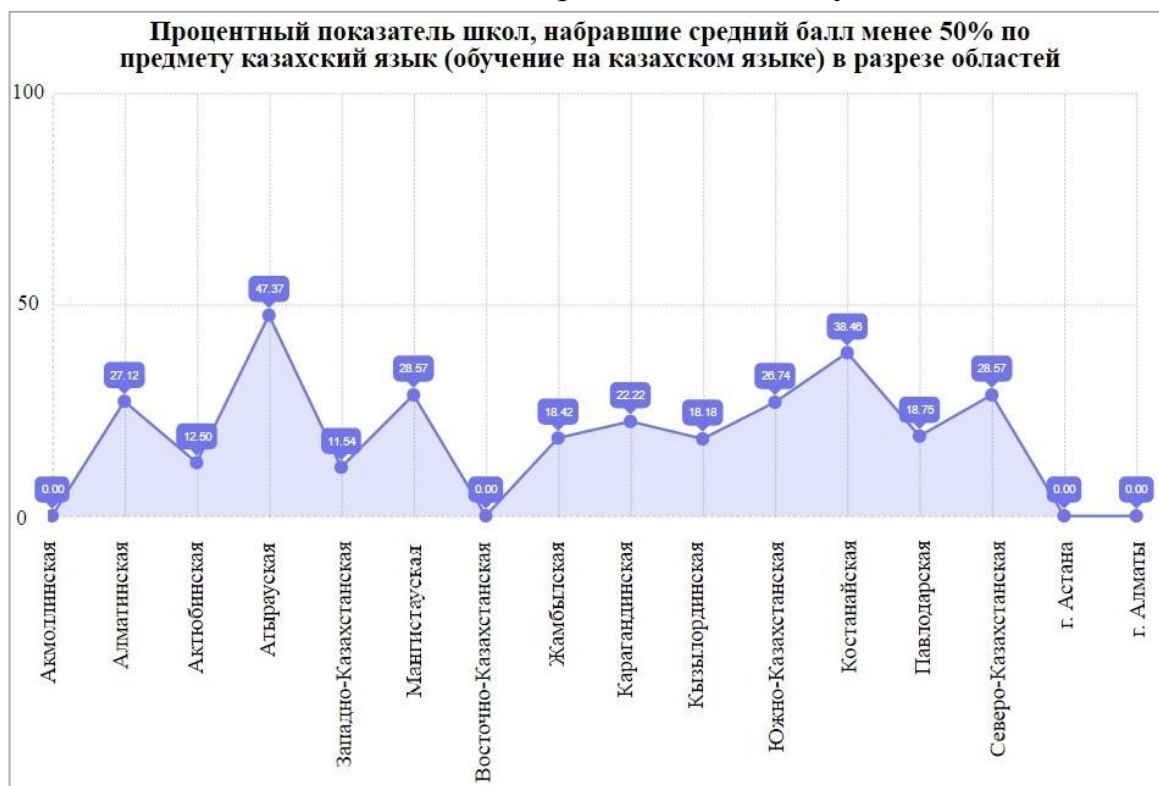


Рисунок 25

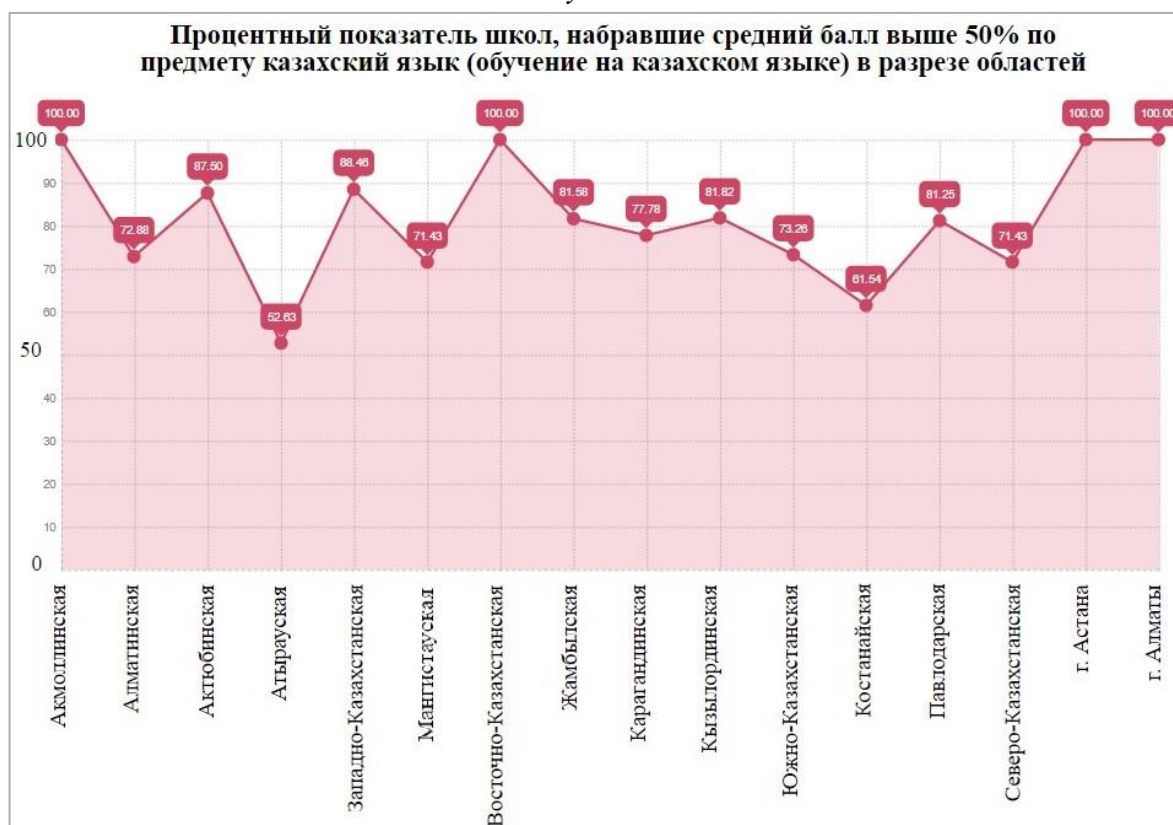


Рисунок 26

По предмету казахский язык с обучением на русском языке большая доля школ, набравших средний балл менее 50%, приходится на Мангистаускую область (100%), школы данной области, принявшие участие в ВОУД, продемонстрировали результат менее 10,00 баллов. Также, средний балл 88,89% школ Северо-Казахстанской области, принявших участие в ВОУД, менее 10,00 баллов (Рис.27).

По республике области, чьи школы продемонстрировали средний балл выше 50% по данному предмету приведены на Рисунке 28. Показатель среднего балла большинства школ городов Астана, Алматы выше 50%, т.е. превышает отметку 10,01 баллов.

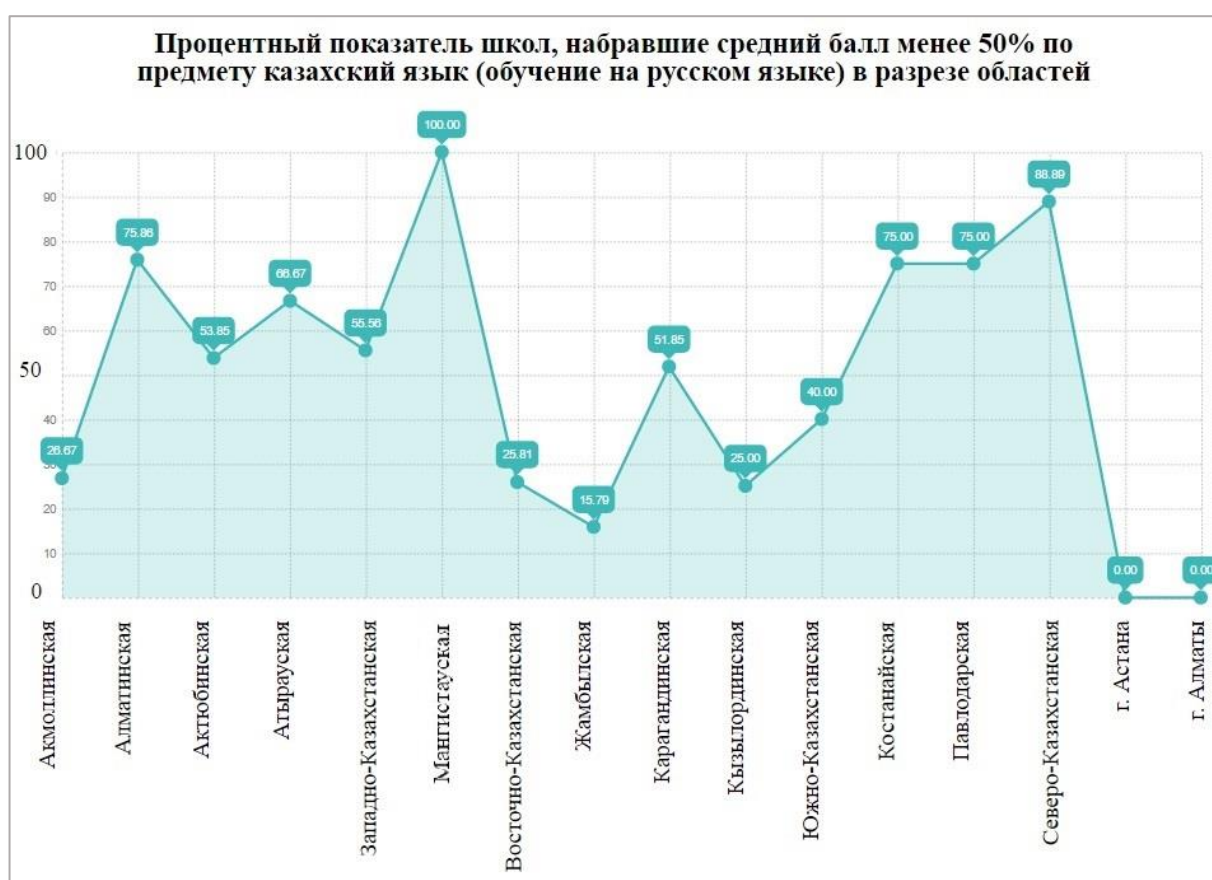


Рисунок 27



Рисунок 28

По предмету казахский язык средний балл девочек выше чем средний балл мальчиков. По республике результат девочек составил 12,15 баллов, результат мальчиков – 10,83 баллов. Показатели девятиклассниц города Алматы высокий (15,52 баллов), самый низкий показатель относится к Северо-Казахстанской области (9,96 баллов). Результаты девятиклассников города Алматы также успешны (15,17 баллов), низкий результат продемонстрировала Северо-Казахстанская область (7,83 баллов).

Тестирование по предмету казахский язык у учащихся с казахским языком обучения был выполнен на 58,05%, у учащихся с русским языком обучения на 55,8%. Успешный результат у учащихся с казахским языком обучения приходится на город Алматы (средний балл – 15,48 или 77,4%). Средний балл по предмету казахский язык (для учащихся с казахским языком обучения) города Алматы по сравнению с прошлым годом поднялся на 8,4%.

Успешный результат у учащихся с русским языком обучения приходится на город Астана (средний балл – 15,53 или 77,65%). Данный показатель по сравнению с прошлым годом поднялся на 23,3%.

Учащиеся с казахским языком обучения Атырауской области показали низкий результат по республике. Средний балл – 9,97 или 49,85%. И в прошлом году средний балл учащихся Атырауской области был низким. В



2015 году средний балл составил 8,99 баллов. Однако, этот результат в этом году поднялся на 4,9%.

Учащиеся с русским языком обучения Мангистауской области показали низкий результат по республике. Средний балл – 8,18 или 40,9% выполнения тестовых заданий. В 2015 году результат выполнения тестовых заданий данной области составил 48,6%, в этом году результат значительно снизился.

По республике тестирование по предмету казахский язык проходили учащиеся с казахским языком обучения 449 школ, учащиеся с русским языком обучения 239 школ. Из них 81 школа с учащимися, обучающимися на казахском языке, 111 школ с учащимися, обучающимися на русском языке, продемонстрировали результат менее 50% выполнения тестовых заданий.

Наибольшее затруднение у учащихся с казахским языком обучения вызвала тема «Синтаксис (Прямая речь)», т.е. 49,87% проходивших тестирование по данной теме не смогли ответить на тестовые задания. 37,10% учащихся с русским языком обучения, проходивших тестирование по теме «Фонетика (Слог)», затруднились ответить на вопросы по данной теме.

В итоге, предмет казахский язык у учащихся с русским языком обучения не преподается должным образом. В особенности стоит отметить Северный регион: Северо-Казахстанская, Костанайская, Акмолинская, Павлодарская области. Результаты по предмету казахский язык этих областей низкий.

В целом, результат по казахскому языку достаточно успешный. Согласно результату анкет для учащихся 9-классов, подготовка к ВОУД проводилась должным образом. 85,15% учащихся ответили, что в школах *«всегда ведется работа по подготовке к ВОУД»*.

### **По второму предмету**

По результатам второго предмета, показатели предметов гуманитарного направления выше чем показатели предметов естественно-математического направления. Однако, по сравнению процентов выполнения тестовых заданий предметов 2016 года с показателями прошлого года, все результаты значительно снизились (Таблица 8).

<b>Предметы</b>	<b>2015 год</b>	<b>2016 год</b>
<b>Биология</b>	47,6%	46,00%
<b>Алгебра</b>	44,8%	37,18%
<b>Химия</b>	44,00%	41,93%
<b>География</b>	48,65%	41,38%

Таблица 8

Также сравнивая показатели предметов предыдущих лет, получили такой результат (Рис. 29):

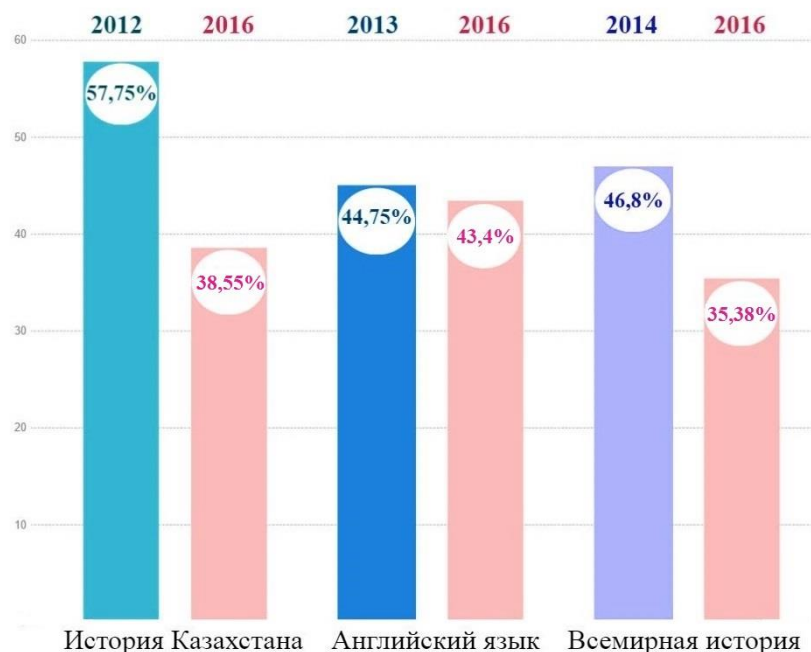


Рисунок 29

В текущем году снижению результатов могло способствовать изменение формата тестирования. В тестировании нынешнего года не только увеличилось количество тестовых заданий второго предмета, также были добавлены задания с одним или несколькими правильными ответами. Тем не менее, разница показателей разных годов значительна. Стоит отметить такие предметы, как история Казахстана, всемирная история, алгебра, география. Разница в результатах составляет от 7% до 20%. По предметам химия, биология, английский язык процентная разница не велика, 1,35-2,07%.

В этом году тестирование по предметам русский язык (с казахским/русским языком обучения), литература (с казахским/русским языком обучения) проводилось впервые.

По вышеуказанным вторым предметам результаты предметов казахская литература (с казахским языком обучения), русская литература (с русским языком обучения), русский язык (с казахским и русским языком обучения) выше 50% выполнения тестовых заданий (от 50,02% до 55,76%). Высокий результат среди данных предметов приходится на предмет русский язык (с казахским языком обучения) – 30,67 баллов или 55,76% (Рис. 30).

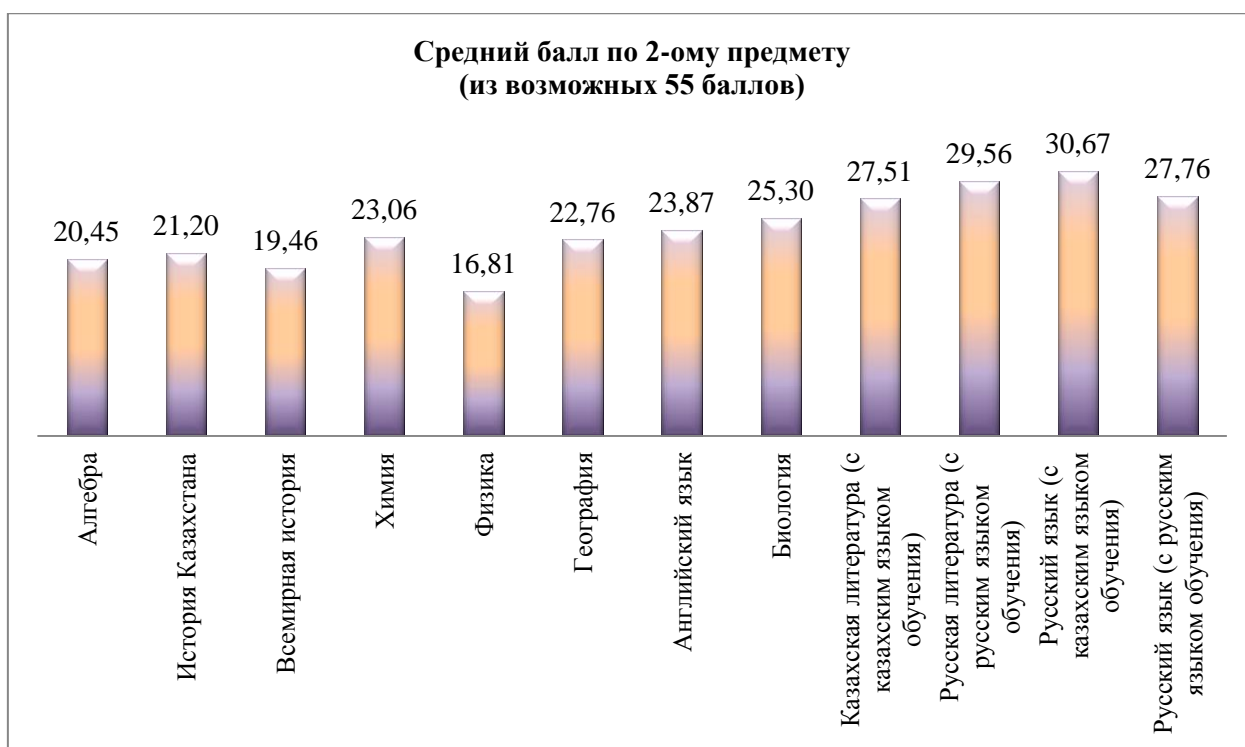


Рисунок 30

Результаты по остальным предметам менее 50%. Самый низкий результат по предмету физика (30,56%). Результат по данному предмету в 2015 году также был самым низким. Причиной снижения результатов на 5,04% может быть связано с изменением формата тестирования в этом году. В 2015 году учащиеся 9-класса выполняли 20 тестовых заданий с одним правильным ответом, в этом году количество тестовых заданий увеличилось вдвое, добавлены вопросы с одним или несколькими правильными ответами. Вероятно поэтому задания этого года были сложными для выполнения.

Тестирование по предмету физика проходило в 2013 и 2015 годах. В этих годах результаты по данному предмету также были низкими.

В текущем году тестирование по данному предмету проходили 3856 учащихся. Учащиеся получили следующие баллы (Рис. 31):



*Рисунок 31*

Анализ показал, что большинство учащихся (242 учеников или 6,28% учащихся, проходивших тестирование по предмету физика) набрали 10 баллов. 3 учащихся набрали 0 баллов, что составляет 0,08% учащихся от всего количества учеников, проходивших тестирование по предмету физика. Никто из учащихся не набрал высокие 52-55 баллов.

В результате сравнения результатов учащихся с казахским и русским языком обучения по предмету физика, учащиеся с русским языком обучения получили средний балл выше чем учащиеся с казахским языком обучения (с русским языком обучения – 18,81 баллов, с казахским языком обучения – 16,10 баллов). Однако, количество учащихся с русским языком обучения приблизительно в 3 раза меньше (учащиеся с русским языком обучения – 1013, учащиеся с казахским языком обучения – 2843).

По республике по предмету физика результат МКШ выше чем результат ПКШ. Общий средний балл МКШ – 17,86, общий средний балл ПКШ – 16,78. Среди МКШ высокий результат приходится на город Алматы (34,00 баллов), низкий результат – Павлодарская область (9,17 баллов). Высокий результат среди ПКШ приходится на город Алматы (31,18 баллов), низкий результат приходится на Атыраускую область (12,82 баллов).

Процентный показатель школ (в разрезе областей), набравших средний балл в интервале 0-20 баллов, представлен на Рисунке 32. В Актюбинской и Атырауской областях приблизительно все школы продемонстрировали средний балл менее 20 баллов.

Высокий средний балл или школы, набравшие средний балл в интервале 41-55 баллов, приходится на города Астана (1 школа, средний балл – 41,57 баллов) и Алматы (2 школы, средние баллы 41,88 и 42,22) (Рис.33):



Рисунок 32

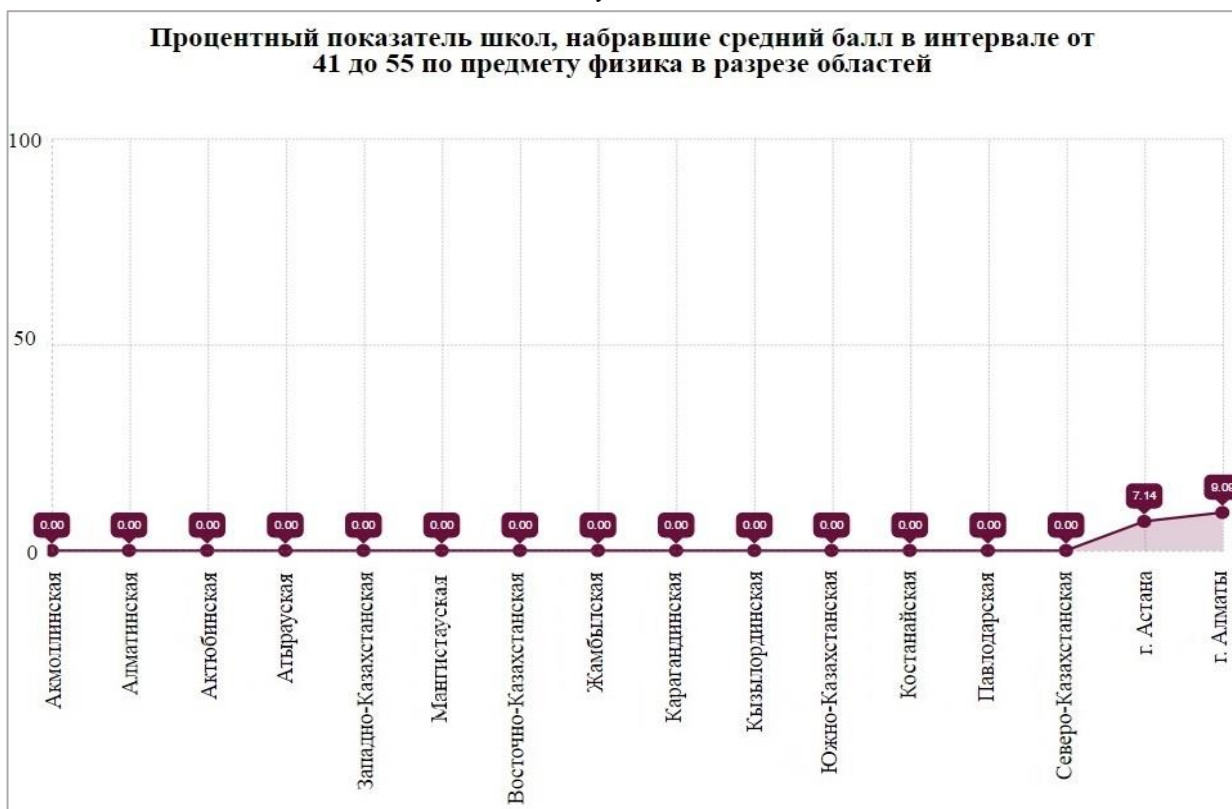


Рисунок 33

По предмету физика средний балл девочек выше чем средний балл мальчиков. По республике результат девочек составил 17,57 баллов, результат мальчиков - 16,10 баллов. Показатели девятиклассниц города Алматы высокий (32,05 баллов), самый низкий показатель относится к Актюбинской области (13,01 баллов). Результаты девятиклассников города Алматы также успешны (30,34 баллов), низкий результат продемонстрировала Атырауская область (11,00 баллов).

Успешный результат по предмету физика приходится на город Алматы (средний балл – 31,23 или 56,78%). Средний балл города Алматы по сравнению с прошлым годом поднялся на 3,13%.

Учащиеся Атырауской области показали низкий результат по республике. Средний балл – 12,82 или 23,31%. По процентным показателям, данный результат ниже 50% выполнения тестовых заданий. И в прошлом году средний балл учащихся Атырауской области был низким. В 2015 году средний балл составил 5,43 баллов, процентный показатель – 27,15%. Этот результат в этом году снизился на 3,84%.

Анализ результатов по темам показал, что задания на оценку функциональной грамотности вызвали затруднения у учащихся. Также, тема «Механика» оказалась сложной для учащихся с казахским языком обучения, т.е. 71,54% проходивших тестирование по данной теме не ответили на тестовые задания. 73,39% учащихся с русским языком обучения, проходивших тестирование по теме «Геометрическая оптика», не смогли ответить на задания по данной теме.

По предмету физика показатели низкие. По данным, полученным по анкетам учащихся, в школах проводилась подготовка к тестированию. Однако, по результатам мониторинга можно предположить, что данный предмет не осваивается должным образом.

## ИТОГИ АНКЕТИРОВАНИЯ

Анкетирование как одна из составляющих мониторингового исследования оценки образовательных достижений обучающихся играет ключевую роль в определении качества предоставляемых организациями образования образовательных услуг. Анкетирование - это удобный и гибкий инструмент опроса, позволяющий выявить мнения и предложения.

Во время ВОУД проводилось анкетирование среди учащихся и администрации школы. Основной целью анкетирования является получение достоверной информации о факторах, влияющих на качество обучения учащихся и уровень профессиональной компетентности, стиль и методы управленческой деятельности, организация эффективного учебно - воспитательного процесса, качество учебной и методической работы.

Система вопросов, объединенная единым исследовательским замыслом, позволяет также выявить мнения и предложения школьников, а также администрации школы. Применение анкетирования позволяет получить не только достоверную фоновую информацию об участниках исследования, ресурсах и условиях, но и выявить зависимость личных успехов учащихся, результатов организаций образования. Тем самым полученный аналитический материал позволит выявить некоторые причины различий результатов мониторингового исследования.

Анкета для учащихся 9-х классов состоит из 19 вопросов, в нем изложены социально- демографические характеристики: их пол, социальное положение, образование родителей, факторы влияющие на качество образования и организация образовательного процесса. В анкетировании принимали участие в основном учащиеся 9-классов (29859 человек).

Наличие у школьника таких ресурсов, как личное рабочее место для подготовки к урокам, компьютер, выход в Интернет, домашняя библиотека, положительно влияет на их учебные достижения. По результатам опроса, от общего количества участников ВОУД 2016 года личное место для подготовки к урокам имеют 51,49% учащихся, компьютер – 59,74% учащихся и доступ к Интернету – 62,79% учащихся. 74,92% девятиклассников обеспечены мобильными телефонами. Домашняя библиотека имеется у 19,73% опрошенных учеников (Рис. 34). Это способствует росту уровня информированности школьников, а также свидетельствует о росте благосостояния семей, что является немаловажным элементом в образовательном процессе.



Рисунок 34

Одним из существенных факторов, положительно влияющих на учебные достижения обучающихся, является вовлеченность родителей в образование детей. Показатель родительского участия определялся регулярностью участия родителей в школьных мероприятиях, проверка домашнего задания/посещение занятий, обсуждение проблем ребенка с учителем, контроля и помощи в выполнении домашних заданий. Систематически интересуются успехами детей в учебе:

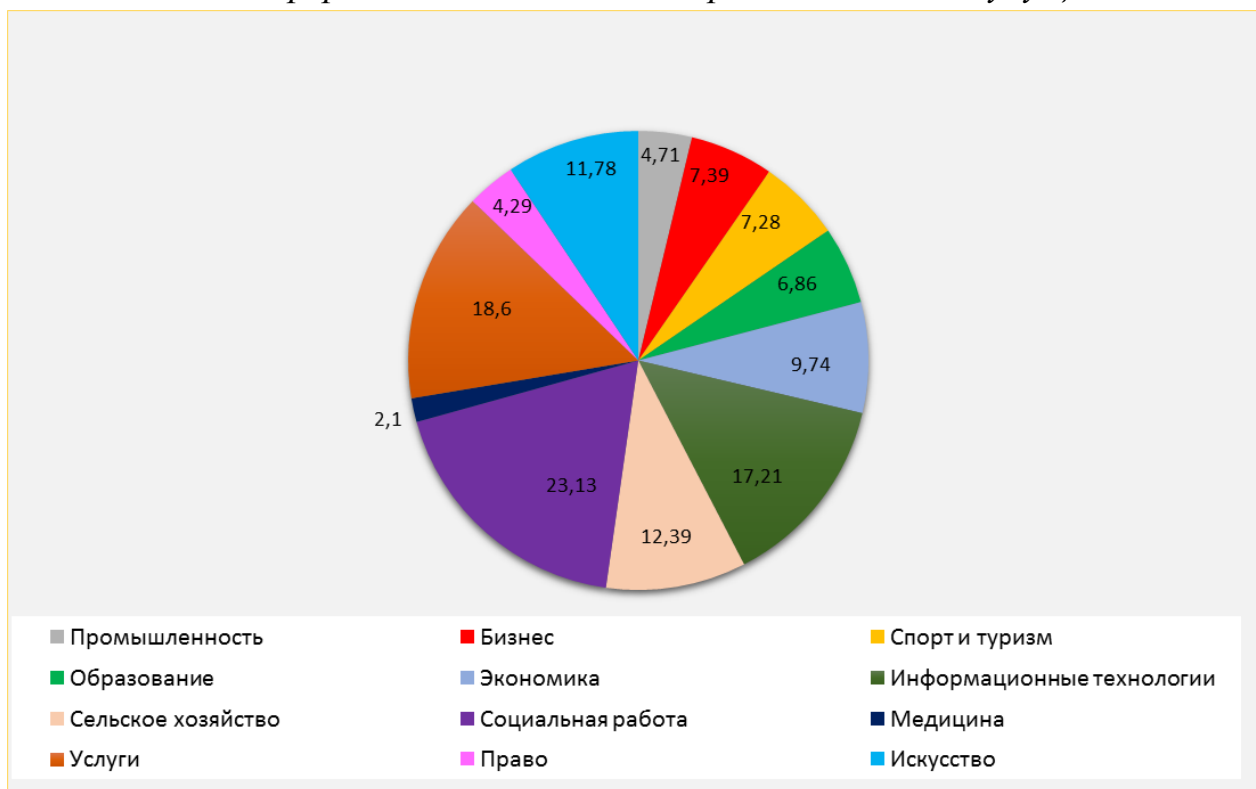
- проверяют дневник, контролируют выполнение домашних заданий – 74,43% матерей и 33,37% отцов;
- иногда посещают учебные занятия – 23,31% матерей и 5,10% отцов;
- совместно выполняют домашнее задание с ребенком, 47,16% матерей и 25,58% отцов;
- беседуют с учителями – 62,14% матерей и 15,27% отцов.

В целом, родители (в особенности матери) уделяют должное внимание обучению детей в школе, что положительно сказывается на учебных достижениях школьников.

Образовательная и профессиональная траектория выпускников основной школы, образовательные стремления девятиклассников являются ключевым фактором роста их образовательных достижений, – чем выше запланированная планка дальнейшей траектории обучения школьников, тем успешнее учебные достижения. Так, анализ ответов на вопрос «*В какой сфере занятости Вы себя представляете в будущем?*» показал, что себя в социальной сфере ходят видеть - 23,13% учащихся (Рис. 35). По результатам анкетирования низкий показатель приходится на сферу медицины – 2,10%.



*В какой сфере занятости Вы себя представляете в будущем?*



*Рисунок 35*

Известный французский педагог Шонне говорил, что "учебник - это феномен, формирующий нацию". Учебник – это учебная книга, где изложено основное содержание учебного материала в соответствии с действующей программой. Для учеников учебник – основной источник знаний по определенному предмету. Сегодня в нашей стране издаются десятки тысяч учебных книг – хороших и разных. Требования, которые предъявляются к учебному изданию, настолько многогранны и противоречивы, что во всем мире ощущается дефицит хороших учебников, усиливающийся в связи с ростом объемов знаний и требований к образованности людей. В экономически развитых странах издаются альтернативные учебники, благодаря чему учителя и ученики имеют возможность выбирать лучшие. Не отстает и Казахстан. Поэтому мы провели опрос среди учащихся 9-классов «Насколько понятно изложен материал в учебниках» (Таблица 9). Результат анкетирования показал, что в категорию «легких» предметов были отнесены предметы гуманитарного направления: казахский язык – 59,59%, казахская литература – 53,54%, а трудность для учащихся, составляет предметы естественного направления: химия – 25,19%, математика – 23,56% и физика – 19,99% и английский язык – 20,85%.

№	Наименование предмета	«легкое»	«среднее»	«трудное»
1	Химия	14,32	60,49	25,19
2	Математика	14,32	62,11	23,56
3	Английский язык	22,67	56,48	20,85
4	Физика	12,79	67,22	19,99
5	Всемирная история	30,22	59,17	10,60
6	Русская литература	44,45	48,38	7,17
7	Казахская литература	53,54	40,95	5,51
8	Русский язык	42,07	52,66	5,27
9	История Казахстана	43,35	52,12	4,53
10	Казахский язык	59,59	36,96	3,46

Таблица 9. Доля ответивших на вопрос, определяющий уровень изложения материалов в учебниках

Пробное тестирование – процедура, проводимая в целях оказания методической помощи, информированности о технологии тестирования, правильного закрашивания листа ответа, подготовки учащихся к тестированию. Пробное тестирование позволяет всем желающим оценить уровень своих знаний и готовность к предстоящему тестированию.

С 2014 года все филиалы НЦТ проводят пробное тестирование с помощью книжек-вопросников по всем предметам. В феврале 2016 года Национальным центром тестирования (НЦТ) было проведено пробное тестирование в режиме онлайн для учащихся 9-классов в организациях среднего образования. На вопрос «*Проходили ли Вы пробное тестирование ВООД в Вашей школе*» учащиеся ответили «*Да, при помощи бланков и книжек вопросников*» – 71,13%, «*Да, через онлайн-тестирование*» – 47,72%, «*Нет*» – 7,9% учащихся. Исходя из результатов, учащиеся из-за нехватки компьютеров или из-за медленной скорости интернета не смогли полностью пройти тестирование в режиме онлайн, поэтому проходили тестирование с помощью книжек-вопросников и листов ответов. Ответ «Нет» на данный вопрос ответили учащиеся Сахзаводской и Булактинской средних школ (с дошкольными миницентрами) (Алматинская область, Аккольский район).

Наряду с анкетированием для учащихся 9-классов было проведено анкетирование для администрации организации образования. В анкетировании приняли участие 541 администратора школы. В анкетировании школ приняли участие 541 государственных школ, из них ПКШ – 484, МКШ – 57 школ.

Анкетирование администраторов школ дает возможность увидеть, как структура и организация школы, обеспеченность ее педагогическими кадрами и материальными ресурсами влияют на уровень образовательных

достижений учащихся, также позволяет иметь более полное представление о том, что могло стать дополнительными факторами влияния на результаты тестирования учащихся.

Анкета для администрации организации образования состоит из 17 вопросов, в нем изложены характеристики на выявление таких наиболее важных переменных показателей, как вопросы о категории учителей, материально-техническая база, работа с учащимися и т.д. Ответы руководителя организации образования позволят не только выявить указанные факторы, но и получить предложения по вопросам улучшения качества школьного образования.

Современное образование требует новых подходов к оценке учебных достижений школьников. По мнению учителей, значительное влияние на достижения учащихся в учебе оказывает квалификация учителя, поэтому был проведен опрос среди администрации школы о категории учителей по предметам. Результаты анкетирования представлены в Таблице 10:

№	Предметы	9-класс			
		высшая	первая	вторая	без категории
1.	Математика	249	308	198	126
2.	Физика	215	235	154	139
3.	Химия	229	217	139	128
4.	Казахский язык и литература	282	341	210	97
5.	Русский язык и литература	272	345	167	71
6.	История Казахстана	202	269	186	113
7.	Всемирная история	194	259	188	117
8.	Английский язык	169	267	245	171
<b>4-класс</b>					
9.	Все предметы	222	322	273	155

Таблица 10

Одной из важных задач является обеспечение школ компьютерами, без использования которых невозможно знакомство учащихся с новыми информационными технологиями и овладение ими на практическом уровне. Для улучшения качества образования немаловажным фактором является материально-техническая база школ, такие как компьютеризация, приборы и другие технические средства для проведения лабораторно-практических

работ. Результат анкетирования показал, что количество компьютеров старого поколения до 2011 года, используемых в учебном процессе, составляет 13347, количество компьютеров нового поколения (с 2012 года) – 14119, из них доступ к интернету имеют – 13239.

Количество компьютеров старого поколения до 2011 года на одну школу приходится 24 компьютера, а компьютеры нового поколения с 2012 года – 26, доступ к интернету имеют 24 компьютера. По количеству компьютеров старого и нового поколения на одного ученика приходится один компьютер, а компьютеры с доступом к интернету на два ученика приходится один компьютер.

Результаты вопроса «Оцените материально-техническую оснащенность кабинетов для проведения лабораторно-практических работ» приведены на Рисунке 36:

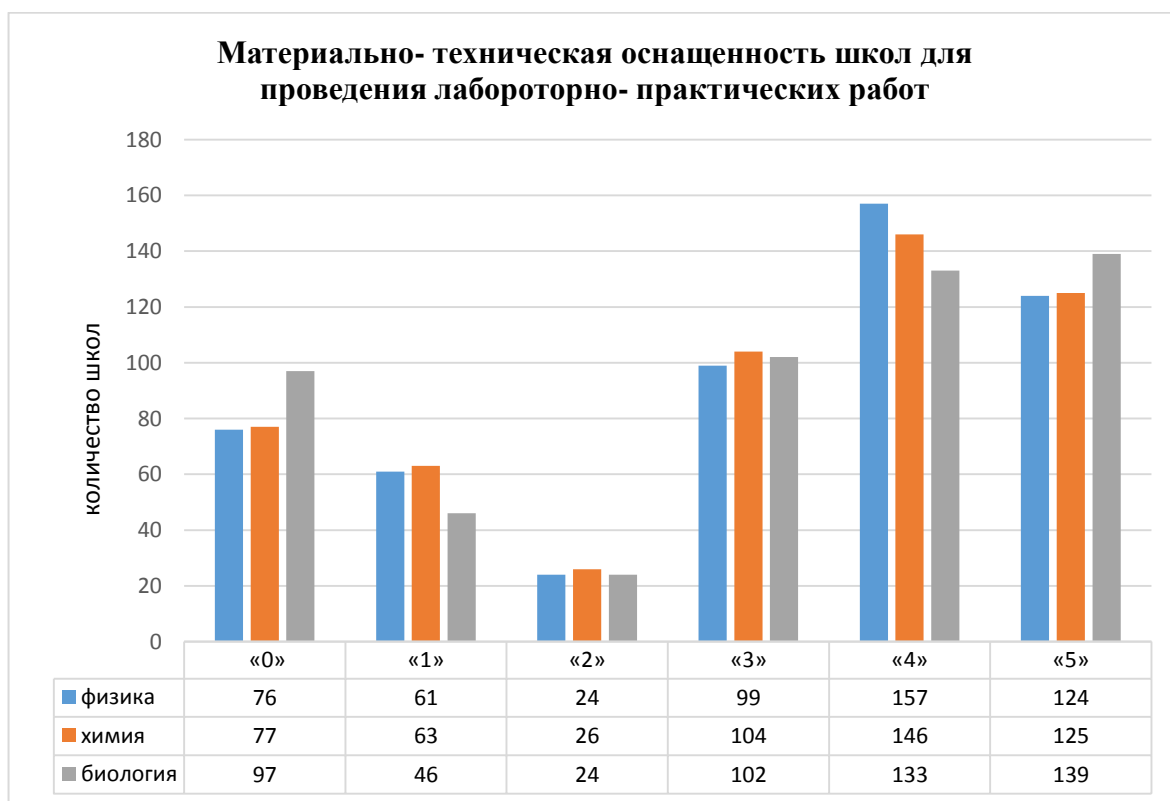


Рисунок 36

Исходя из вышеизложенной диаграммы, материально-техническая оснащенность школ, согласно ответам администрации, нуждается в улучшении. Тем не менее, такие темпы улучшения оснащения школ современной компьютерной техникой нельзя считать полностью удовлетворительными. Они явно недостаточны. Ученики выпускаются со школы недостаточно подготовленными для практического использования

компьютера в повседневной жизни, что является необходимым для успешной адаптации в современном обществе.

Хороший учебник должен отвечать всем требованиям, предъявляемым к содержанию обучения, а также быть интересным для учащихся, по возможности кратким, доступным, хорошо иллюстрированным, эстетически оформленным. Учебник должен быть одновременно и стабильным, и мобильным. В соответствии с требованием стабильности учебник должен иметь устойчивую основу. От качества учебной литературы зависит результативность обучения. На сегодняшний день одной из самых серьезных проблем современного образования остается качество издаваемой в Казахстане учебной литературы, прежде всего учебников. Талант педагога, его способность во время занятий передать ученикам максимальный объем информации, заинтересовать их темой урока должны подкрепляться самостоятельными занятиями с учебниками. По итогам анкетирования на вопрос «Учебники, какого издательства используются в учебном процессе» большинство администрации школ выбрали по 9-классам издание «Мектеп», по 4-классам «Атамұра»:

№	Предметы	9-класс							
		«Алматы кітап»	«Атамұра»	«Мектеп»	«Білім»	«Арман-тобы»	«Оқулық»	Другие	Не ответили
1.	Математика	59	186	266	-	4	-	-	26
2.	Физика	51	46	406	-	5	-	5	27
3.	Химия	53	107	350	-	4	-	-	26
4.	Каз. язык и литература	52	99	203	3	153	2	1	27
5.	Рус. язык и литература	53	90	305	7	59	-	1	25
6.	История Казахстана	50	170	290	-	2	1	-	27
7.	Всемирная история	48	70	395	1	2	-	-	24
8.	Англ. язык	55	63	317	3	4	1	60	37
<b>4-класс</b>									
9.	Математика	191	278	12	-	1	-	1	57
10.	Познание мира	184	275	13	-	-	-	-	68
11.	Родной язык	181	269	13	-	1	-	-	76
12.	Литература	185	271	13	-	-	-	-	71

Таблица 11

Казалось бы, книги периодически переиздаются, обновляются стандарты. Однако, несмотря на проводимую работу, проблемы остаются. Разные школы пользуются книгами различных авторов по одному и тому же предмету. Учебник является важнейшим источником научных знаний, носителем идейного, культурного, нравственного формирования человека.

Поэтому плановая разработка единого базового учебника по каждому предмету представляется необходимой.

## ЗАКЛЮЧЕНИЕ

В ВОУД 2016 года участвовали 4 и 9-классы организаций среднего образования. По республике средний балл учащихся 4-классов составил 18,59 баллов (максимальный балл – 30), средний балл 9-классов составил 33,25 баллов (максимальный балл – 75). По сравнению с 2015 годом результат учащихся 9-классов меньше на 2,37%. В 2015 году показатель выполнения тестовых заданий составил 46,7% (средний балл 37,36 баллов), в текущем году результат равен 44,33%.

В нынешнем году снижение результатов тестирования объясняется изменением формата тестовых заданий. Для определения функциональной грамотности учащихся тестовые задания были в виде текста и заданий с несколькими правильными ответами.

Результаты городских школ успешнее чем результаты сельских школ. Это доказывает, что у учащихся городских школ много возможностей для получения образования.

Также, результаты учащихся специализированных школ для одаренных детей на высоком уровне.

По комплектности школ республики, существует небольшая разница результатов ВОУД МКШ и ПКШ. Однако, необходимо отметить, что только 2,50% участников ВОУД – учащиеся малокомплектных школ.

Учащиеся 4-классов организаций образования впервые участвовали в процедуре ВОУД. Их средний балл составил 18,59 баллов (максимальный балл – 30), т.е. 61,97% выполнения тестовых заданий. По результатам ВОУД задания по предмету математика вызвали небольшие затруднения у учащихся 4-классов чем задания по предмету литературное чтение. Средний балл по математике – 8,94 баллов из 15 возможных, по предмету литературное чтение для учащихся с казахским языком обучения – 9,75 баллов, для учащихся с русским языком обучения – 9,36 баллов.

Учащиеся 9-классов продемонстрировали низкий результат по предмету физика (22,41% выполнения тестовых заданий), результат по данному предмету и в 2015 году был на последнем месте (35,6% выполнения тестовых заданий).

Результат текущего года по обязательному предмету – казахский язык выше по сравнению с результатами 2015 года. Средний балл учащихся с казахским языком обучения – 11,61 баллов (результат 2015 года – 10,89 баллов), средний балл учащихся с русским языком обучения – 11,16 баллов (результат 2015 года – 10,62 баллов).

В 2016 году 9863 учащихся 9-классов (33,03% от всего количества участников 9-классов) проходили ВОУД методом компьютерного тестирования в режиме онлайн. Средний балл составил 38,65 баллов. Данный результат выше на 8,07 баллов результата учащихся, проходившие «бланочное» тестирование. В компьютерном тестировании в основном участвовали городские школы. Однако, некоторые школы городов Астана и Алматы не имели возможности пройти тестирование с помощью информационных технологий в режиме онлайн, поэтому тестирование в данных школах прошло с помощью специальных бланков и листов-ответов.

По итогам ВОУД показатели учащихся 4-классов гораздо успешнее учащихся 9-классов. Это показывает необходимость обновления методов обучения в основных классах по всем предметам.

### **Использованная литература:**

- [1] Закон Республики Казахстан об «Образовании» (утвержден 27.07.2007 г., с изменениями и дополнениями по состоянию на 16.11.2015 г.);
- [2] Правила проведения внешней оценки учебных достижений (утвержден приказом №94 от 28.01.2016 г.);
- [3] Государственная программа развития образования и науки Республики Казахстан на 2016-2019 годы.



**Оқу орындары бойынша орташа балл (пәндер бойынша, 4 сынып)  
Средний балл в разрезе учебных заведений (по предметам, 4 класс)**

№	Аудан	Оқу орны	ОЖСБ-ға қатысқандар			ОЖСБ орташа балы							
						Жалпы мектеп б-ша			Математика			Әдебиеттік оқу	
	Барл.	каз	орыс	Жалпы	каз	орыс	Жалпы	каз	орыс	каз	орыс		
Район	Учебное заведение	Участвовали в ВОУД	Средний балл ВОУД										
			Общий по школе			Математика			Литературное чтение				
			Всего	Каз	Рус	Общий	Каз	Рус	Общий	Каз	Рус	Каз	Рус
<b>Ақмола облысы</b>													
1	Ақкол	Новорыбин Ом-бақшасы	10	1	9	20,70	25,00	20,22	11,20	13,00	11,00	12,00	9,22
2	Аршалы	И.Құтпанұлы ат. Ом	45	45	0	19,07	19,07	0,00	9,18	9,18	0,00	9,89	0,00
3	Астрахан	Новочеркас орта мектебі	21	8	13	22,29	19,63	23,92	10,38	8,13	11,77	11,50	12,15
4	Атбасар	Атбасар ауданының білім бөлімінің Атбасар қ. №1 орта мектебі КММ	67	0	67	19,13	0,00	19,13	9,46	0,00	9,46	0,00	9,67
5	Атбасар	Атбасар ауданының білім бөлімінің Атбасар қ. №3 орта мектебі КММ	63	0	63	17,59	0,00	17,59	8,83	0,00	8,83	0,00	8,76
6	Бұланды	Макин қаласының №5 орта мектебі	40	18	22	19,15	21,50	17,23	9,23	10,28	8,36	11,22	8,86
7	Еңбекшілдер	Донской орта мектебі	13	9	4	22,15	21,78	23,00	10,77	10,22	12,00	11,56	11,00
8	Ерейментау	№2 НМ КММ	11	7	4	21,18	20,71	22,00	10,55	10,29	11,00	10,43	11,00
9	Жақсы	Жақсы ауданының білім беру бөлімі жанындағы "Лозовое орта мектебі" КММ	11	5	6	22,64	22,80	22,50	11,64	11,40	11,83	11,40	10,67
10	Целиноград	Ақмол а. № 5 Ом	95	64	31	19,41	20,28	17,61	9,19	9,38	8,81	10,91	8,81

11	Целиноград	Қаражар а. №8 БМ	10	10	0	20,40	20,40	0,00	9,80	9,80	0,00	10,60	0,00
<b>Ақмола облысы бойынша</b>			<b>386</b>	<b>167</b>	<b>219</b>	<b>19,45</b>	<b>20,26</b>	<b>18,83</b>	<b>9,47</b>	<b>9,55</b>	<b>9,42</b>	<b>10,71</b>	<b>9,41</b>
<b>Ақтөбе облысы</b>													
1	Ақтөбе қ.	№ 54 негізгі мектебі	18	17	1	13,00	13,18	10,00	5,39	5,29	7,00	7,88	3,00
2	Алға	Алға мектеп-бақшасы	31	31	0	19,00	19,00	0,00	8,84	8,84	0,00	10,16	0,00
3	Алға	Есет батыр атындағы мектеп-бақшасы	38	33	5	18,26	17,85	21,00	7,74	7,27	10,80	10,58	10,20
4	Әйтеке би	Басқұдық ОМ	12	12	0	17,00	17,00	0,00	6,42	6,42	0,00	10,58	0,00
5	Қарғалы	«Жосалы орта мектеп-балабақшасы» ММ	13	4	9	13,85	17,50	12,22	7,23	9,25	6,33	8,25	5,89
6	Қобда	Қобда мектеп- балабақша комплексі	17	17	0	17,18	17,18	0,00	7,47	7,47	0,00	9,71	0,00
7	Мәртөк	Жайсан орта мектебі мемлекеттік мекемесі	40	19	21	14,63	14,58	14,67	7,90	7,32	8,43	7,26	6,24
8	Мұғалжар	Қандыағаш №3 мектеп-гимназиясы	133	124	9	17,76	17,88	16,11	8,17	8,10	9,22	9,78	6,89
9	Темір	Қопа орта мектебі	13	13	0	17,54	17,54	0,00	7,23	7,23	0,00	10,31	0,00
10	Хромтау	Хромтау аудандық білім бөлімі ММ "Қопа орта мектебі" КММ	12	12	0	16,42	16,42	0,00	8,17	8,17	0,00	8,25	0,00
11	Шалқар	Мектеп-гимназия-2	63	63	0	21,57	21,57	0,00	9,98	9,98	0,00	11,59	0,00
12	Шалқар	Сүлейменов атындағы ОМ	28	27	1	18,25	18,63	8,00	8,25	8,52	1,00	10,11	7,00
<b>Ақтөбе облысы бойынша</b>			<b>418</b>	<b>372</b>	<b>46</b>	<b>17,79</b>	<b>18,14</b>	<b>14,91</b>	<b>8,18</b>	<b>8,17</b>	<b>8,24</b>	<b>9,97</b>	<b>6,67</b>
<b>Алматы облысы</b>													
1	Ақсу	Сағакүрес орталау мектебі коммуналдық мемлекеттік мекемесі	13	13	0	15,08	15,08	0,00	6,23	6,23	0,00	8,85	0,00
2	Алакөл	Алакөл аудандық білім бөлімі ММ "Бұлақты ОМ МЖДШОБ" КММ	32	32	0	16,03	16,03	0,00	7,59	7,59	0,00	8,44	0,00

3	Балқаш	Балқаш аудандық білім бөлімінің "Қарағаш орта мектебі" МКМ.	21	21	0	15,43	15,43	0,00	6,86	6,86	0,00	8,57	0,00
4	Еңбекшіқазақ	Ауезов атындағы орта мектеп МКМ	51	44	7	15,16	14,91	16,71	7,16	6,82	9,29	8,09	7,43
5	Еңбекшіқазақ	Д.Қонаев атындағы орта мектеп МКМ	97	47	50	14,31	15,02	13,64	6,84	6,19	7,44	8,83	6,20
6	Еңбекшіқазақ	Көктөбе орта мектебі МКМ	72	32	40	17,44	19,31	15,95	9,10	9,59	8,70	9,72	7,25
7	Еңбекшіқазақ	Розыбакиев атындағы орта мектеп МКМ	40	0	40	17,05	0,00	17,05	8,45	0,00	8,45	0,00	8,60
8	Еңбекшіқазақ	Таусүгір орта мектебі МКМ	28	28	0	16,82	16,82	0,00	8,18	8,18	0,00	8,64	0,00
9	Ескелді	Екпенды бастауыш мектебі	8	8	0	16,38	16,38	0,00	7,13	7,13	0,00	9,25	0,00
10	Ескелді	Ескелді ауданы әкімдігінің Байысов атындағы орта мектебі МДШОКММ	42	42	0	16,21	16,21	0,00	7,31	7,31	0,00	8,90	0,00
11	Жамбыл	Қарғалы №4 орта мектеп коммуналдық мемлекеттік мекемесі	52	52	0	15,85	15,85	0,00	7,52	7,52	0,00	8,33	0,00
12	Жамбыл	Қазыбек бек бекетіндегі орта мектеп мектепке дейінгі шағын орталығымен коммуналдық мемлекеттік мекемесі	84	70	14	16,02	15,83	17,00	7,57	7,29	9,00	8,54	8,00
13	Жамбыл	Қайназар ауылындағы №1 орта мектеп коммуналдық мемлекеттік мекемесі	35	35	0	15,97	15,97	0,00	5,97	5,97	0,00	10,00	0,00
14	Жамбыл	Қасымбек ауылындағы орта мектеп коммуналдық мемлекеттік мекемесі	73	50	23	14,47	14,28	14,87	6,44	6,58	6,13	7,70	8,74
15	Жамбыл	Социалистік Еңбек Ері Құдыс Әбсәметов атындағы мектепке дейінгі шағын орталығы бар	122	75	47	15,59	17,17	13,06	7,49	7,96	6,74	9,21	6,32

		орта мектеп коммуналдық мемлекеттік мекемесі											
16	Іле	№21 орта мектеп МКМ	25	11	14	16,72	14,55	18,43	8,72	6,64	10,36	7,91	8,07
17	Іле	№22 орта мектеп МКМ	34	34	0	17,15	17,15	0,00	8,03	8,03	0,00	9,12	0,00
18	Іле	№33 бастауыш мектеп ММ	13	13	0	18,23	18,23	0,00	9,46	9,46	0,00	8,77	0,00
19	Іле	№5 орта мектеп МДШО МКМ	67	67	0	15,45	15,45	0,00	7,30	7,30	0,00	8,15	0,00
20	Іле	№9 орта мектеп МКМ	118	55	63	13,54	13,25	13,79	6,73	5,93	7,43	7,33	6,37
21	Кербұлақ	Көксу орта мектебі мектепке дейінгі шағын орталығымен КММ	9	4	5	11,44	13,50	9,80	4,89	4,50	5,20	9,00	4,60
22	Көксу	"Алғабас орта мектебі" КММ	16	16	0	13,25	13,25	0,00	5,00	5,00	0,00	8,25	0,00
23	Көксу	МДШО бар Қызыларық орта мектебі КММ	10	10	0	20,70	20,70	0,00	9,70	9,70	0,00	11,00	0,00
24	Қапшағай қ.	Қапшағай қаласының білім бөлімі ММ "Орта мектеп-гимназия МДШО" МКМ	148	148	0	21,77	21,77	0,00	10,72	10,72	0,00	11,05	0,00
25	Қарасай	АОББ ММҚА "Дарынды балаларға арналған үш тілде оқытатын Әл-Фараби атындағы арнаулы гимназиясы" КММ	122	121	1	20,78	20,88	8,00	10,13	10,17	6,00	10,72	2,00
26	Қарасай	ҚАББ ММ "Байжанов атындағы орта мектеп мектепке дейінгі шағын орталықпен" КММ	51	51	0	19,06	19,06	0,00	8,08	8,08	0,00	10,98	0,00
27	Қарасай	ҚАББ ММ "Еңбекші ауылындағы орта мектеп" КММ	53	45	8	18,02	18,24	16,75	8,30	8,18	9,00	10,07	7,75

28	Қарасай	ҚАББ ММ "Қарасай батыр атындағы орта мектеп мектепке дейінгі шағын орталықпен" КММ	90	48	42	14,89	14,63	15,19	6,98	6,60	7,40	8,02	7,79
29	Қарасай	ҚАББ ММ "Қырғауылды ауылындағы қазақ орта мектебі мектепке дейінгі шағын орталықпен" КММ	72	72	0	16,53	16,53	0,00	7,75	7,75	0,00	8,78	0,00
30	Панфилов	Жамбыл атындағы ОМ коммуналдық мемлекеттік мекемесі	118	28	90	16,37	16,79	16,24	8,69	8,18	8,84	8,61	7,40
31	Панфилов	Еңбекші ОМ МДШО коммуналдық мемлекеттік мекемесі	17	17	0	21,41	21,41	0,00	9,94	9,94	0,00	11,47	0,00
32	Панфилов	Кішішыған ОМ МДШО коммуналдық мемлекеттік мекемесі	50	48	2	17,66	18,06	8,00	7,66	7,85	3,00	10,21	5,00
33	Райымбек	Ақсай ОМ КММ	18	18	0	17,94	17,94	0,00	8,94	8,94	0,00	9,00	0,00
34	Райымбек	М. Орманов ат. ОМ МДШО КММ	22	22	0	19,14	19,14	0,00	9,14	9,14	0,00	10,00	0,00
35	Сарқан	Сарқан аудандық білім бөлімінің Аль-Фараби атындағы орта мектебі мектепке дейінгі шағын орталығымен коммуналдық мемлекеттік мекемесі	17	17	0	18,06	18,06	0,00	7,76	7,76	0,00	10,29	0,00
36	Сарқан	Сарқан аудандық білім бөлімінің Қазыбаев атындағы орта мектебі мектепке дейінгі шағын орталығымен коммуналдық мемлекеттік мекемесі	23	23	0	18,00	18,00	0,00	8,22	8,22	0,00	9,78	0,00

37	Талғар	И.Ф Халипов ат-ғы №1 мектеп жасына дейінгі шағын орталығы бар жалпы білім беретін орта мектебі МКМ	95	45	50	18,15	20,64	15,90	8,69	9,71	7,78	10,93	8,12
38	Талғар	МДШО бар жалпы білім беретін №12 ОМ МКМ	85	72	13	16,74	16,43	18,46	7,91	7,57	9,77	8,86	8,69
39	Талғар	МДШО бар №31 ОМ МКМ	98	66	32	15,37	14,85	16,44	7,23	6,88	7,97	7,97	8,47
40	Талғар	МДШО бар №4 ОМ-лицей МКМ	66	0	66	18,91	0,00	18,91	9,68	0,00	9,68	0,00	9,23
41	Талғар	Мектеп жасына дейінгі шағын орталығы бар №13 жалпы білім беретін орта мектеп МКМ	140	140	0	16,37	16,37	0,00	7,85	7,85	0,00	8,52	0,00
42	Текелі қ.	№3 орта мектеп мектепке дейінгі шағын орталығымен коммуналдық мемлекеттік мекемесі	23	0	23	20,17	0,00	20,17	9,13	0,00	9,13	0,00	11,04
43	Текелі қ.	№7 орта мектеп мектепке дейінгі шағын орталығымен коммуналдық мемлекеттік мекемесі	17	12	5	16,59	16,33	17,20	6,71	7,00	6,00	9,33	11,20
44	Ұйғыр	М.Таипов атындағы ОМ МДШО КММ	11	11	0	17,18	17,18	0,00	9,45	9,45	0,00	7,73	0,00
45	Ұйғыр	М.Хамраев атындағы ОМ МДШО КММ	40	0	40	13,60	0,00	13,60	6,73	0,00	6,73	0,00	6,88
<b>Алматы облысы бойынша</b>			<b>2438</b>	<b>1763</b>	<b>675</b>	<b>16,83</b>	<b>17,23</b>	<b>15,78</b>	<b>8,03</b>	<b>8,01</b>	<b>8,08</b>	<b>9,22</b>	<b>7,69</b>
<b>Атырау облысы</b>													
1	Атырау қ.	№35 мектеп-гимназия	157	157	0	18,39	18,39	0,00	8,48	8,48	0,00	9,91	0,00
2	Атырау қ.	Қ.Смағұлов атындағы орта мектебі	108	108	0	17,51	17,51	0,00	8,38	8,38	0,00	9,13	0,00
3	Атырау қ.	М.Отаралиев атындағы негізгі	20	20	0	13,35	13,35	0,00	5,90	5,90	0,00	7,45	0,00

		мектебі											
4	Атырау қ.	Н.Тілендиев атындағы Атырау облыстық "Кіші өнер" дарынды балаларға арналған интернаттық мекемесі бар мамандандырылған мектеп	46	30	16	18,20	17,53	19,44	9,07	8,57	10,00	8,97	9,44
5	Атырау қ.	Ф.Оңғарсынова атындағы орта мектебі	79	79	0	14,86	14,86	0,00	7,01	7,01	0,00	7,85	0,00
6	Жылыой	№10 Амангелді атындағы жалпы орта білім беретін мектеп	31	31	0	20,35	20,35	0,00	9,26	9,26	0,00	11,10	0,00
7	Жылыой	№13 жалпы орта білім беретін мектеп	88	70	18	18,31	18,26	18,50	8,66	8,40	9,67	9,86	8,83
8	Индер	Махамбет атындағы орта мектебі	30	30	0	15,63	15,63	0,00	7,33	7,33	0,00	8,30	0,00
9	Құрманғазы	Алтынсарин атындағы орта мектеп	64	64	0	17,97	17,97	0,00	8,25	8,25	0,00	9,72	0,00
10	Құрманғазы	Еңбекші орта мектебі	51	51	0	21,20	21,20	0,00	9,63	9,63	0,00	11,57	0,00
11	Қызылқоға	Жамансор бастауыш мектебі	20	20	0	20,50	20,50	0,00	9,25	9,25	0,00	11,25	0,00
12	Мақат	М.Баймұханов атындағы ОМ	73	73	0	15,60	15,60	0,00	7,00	7,00	0,00	8,60	0,00
<b>Атырау облысы бойынша</b>			<b>767</b>	<b>733</b>	<b>34</b>	<b>17,66</b>	<b>17,60</b>	<b>18,94</b>	<b>8,23</b>	<b>8,15</b>	<b>9,82</b>	<b>9,45</b>	<b>9,12</b>
<b>Батыс Қазақстан облысы</b>													
1	Ақжайық	БҚО Ақжайық ауданының ББ "Бітік ОЖББМББ" КММ	18	18	0	13,78	13,78	0,00	5,61	5,61	0,00	8,17	0,00
2	Бөкейорда	Бөкей ордасы ауданының білім беру бөлімінің "З.Жиенәлиев атындағы БМ" КММ	12	12	0	17,08	17,08	0,00	7,75	7,75	0,00	9,33	0,00
3	Бөрлі	Ақсай қаласының № 6 жалпы орта білім беретін мектебі	115	79	36	18,56	17,14	21,67	9,23	8,15	11,58	8,99	10,08
4	Бөрлі	Пугачев мектеп-балабақша кешені	25	12	13	17,44	16,67	18,15	8,12	7,25	8,92	9,42	9,23

5	Жаңақала	№3 ЖОББ қазақ мектебі	57	57	0	15,56	15,56	0,00	6,82	6,82	0,00	8,74	0,00
6	Жаңақала	Мирманов атын-ғы ЖОББ мектеп	29	29	0	15,86	15,86	0,00	7,07	7,07	0,00	8,79	0,00
7	Зеленов	Асан ЖОББМ	24	12	12	19,42	20,33	18,50	9,88	10,58	9,17	9,75	9,33
8	Зеленов	Переметный ЖОББМ	40	0	40	16,15	0,00	16,15	8,45	0,00	8,45	0,00	7,70
9	Казталов	Казталов ауданы әкімдігі Казталов ауданының білім беру бөлімінің Ақпәтер орта жалпы білім беретін мектебі КММ	25	25	0	17,12	17,12	0,00	7,88	7,88	0,00	9,24	0,00
10	Қаратөбе	Б.Қаратаев атындағы Саралжын ОЖББМ	18	18	0	19,06	19,06	0,00	8,89	8,89	0,00	10,17	0,00
11	Қаратөбе	Қалдығайты ОЖББМ	16	16	0	19,88	19,88	0,00	9,31	9,31	0,00	10,56	0,00
<b>Батыс Қазақстан облысы бойынша</b>			<b>379</b>	<b>278</b>	<b>101</b>	<b>17,34</b>	<b>16,86</b>	<b>18,65</b>	<b>8,27</b>	<b>7,74</b>	<b>9,71</b>	<b>9,12</b>	<b>8,94</b>
<b>Жамбыл облысы</b>													
1	Байзақ	Гоголь атындағы орта мектеп	86	21	65	16,53	19,48	15,58	8,51	9,52	8,18	9,95	7,40
2	Байзақ	Уалиханов атындағы орта мектеп	27	27	0	20,37	20,37	0,00	9,52	9,52	0,00	10,85	0,00
3	Жамбыл	Бесбаев атындағы орта мектеп	100	81	19	17,94	18,72	14,63	8,79	8,79	8,79	9,93	5,84
4	Жамбыл	БМ Жамбыл	15	15	0	20,47	20,47	0,00	8,87	8,87	0,00	11,60	0,00
5	Жамбыл	Рахат бастауыш мектебі	10	10	0	15,40	15,40	0,00	8,30	8,30	0,00	7,10	0,00
6	Жамбыл	Ю.Гагарин атындағы орта мектеп	85	69	16	19,74	19,61	20,31	9,62	9,36	10,75	10,25	9,56
7	Жуалы	Амангелді атындағы орта мектеп	17	17	0	18,29	18,29	0,00	8,82	8,82	0,00	9,47	0,00
8	Қордай	№16 Михаил Лермонтов атындағы орта мектебі	112	0	112	12,40	0,00	12,40	6,47	0,00	6,47	0,00	5,93
9	Қордай	№25 Славный негізгі мектебі	20	20	0	15,30	15,30	0,00	7,20	7,20	0,00	8,10	0,00
10	Қордай	№4 Балжан Бөлтірікова атындағы орта мектебі	89	62	27	20,93	20,08	22,89	10,09	9,52	11,41	10,56	11,48



11	Меркі	№19 Сыпатай батыр атындағы орта мектеп	21	21	0	17,38	17,38	0,00	7,76	7,76	0,00	9,62	0,00
12	Меркі	№20 Т. Рысқұлов атындағы орта мектеп	102	86	16	16,70	16,06	20,13	7,45	7,05	9,63	9,01	10,50
13	Меркі	№48 орта мектебі	81	58	23	17,94	18,09	17,57	8,58	8,79	8,04	9,29	9,52
14	Мойынқұм	М.Жұмабаев орта мектебі	63	25	38	18,51	16,24	20,00	8,71	6,80	9,97	9,44	10,03
15	Сарысу	Ы.Сулейменов ат.ОМ	13	13	0	17,23	17,23	0,00	8,38	8,38	0,00	8,85	0,00
16	Т.Рысқұлов ат.	Т. Рысқұлов ауданы әкімдігінің білім бөлімінің Қ. Сұлтанбеков атындағы шағын орталықты орта мектебі КММ	30	30	0	19,20	19,20	0,00	7,30	7,30	0,00	11,90	0,00
17	Т.Рысқұлов ат.	Т. Рысқұлов ауданы әкімдігінің білім бөлімінің Тасшолақ бастауыш мектебі КММ	18	18	0	17,39	17,39	0,00	7,67	7,67	0,00	9,72	0,00
18	Талас	Ақкөл ОМ	24	24	0	21,00	21,00	0,00	9,67	9,67	0,00	11,33	0,00
19	Талас	К.Маркс ат.ОМ	43	0	43	20,23	0,00	20,23	10,16	0,00	10,16	0,00	10,07
20	Шу	Шу ауданы әкімдігінің білім бөлімінің "№18 М.Әуезов атындағы орта мектебі" КММ	31	31	0	22,42	22,42	0,00	11,42	11,42	0,00	11,00	0,00
21	Шу	Шу ауданы әкімдігінің білім бөлімінің "Жамбыл атындағы гимназиясы" КММ	61	33	28	21,84	20,82	23,04	10,48	9,18	12,00	11,64	11,04
22	Шу	Шу ауданы әкімдігінің білім бөлімінің "Көктөте бастауыш мектебі" КММ	14	14	0	18,43	18,43	0,00	8,79	8,79	0,00	9,64	0,00
<b>Жамбыл облысы бойынша</b>			<b>1062</b>	<b>675</b>	<b>387</b>	<b>18,11</b>	<b>18,68</b>	<b>17,12</b>	<b>8,70</b>	<b>8,65</b>	<b>8,77</b>	<b>10,03</b>	<b>8,34</b>
<b>Қарағанды облысы</b>													
1	Балқаш қ.	Балқаш қаласы лингвистикалық бағыттағы жалпы білім беретін № 16 орта мектебі КММ	107	107	0	16,84	16,84	0,00	7,79	7,79	0,00	9,05	0,00

2	Бұқаржырау	Қарағанды облысы, Бұқар жырау ауданы әкімдігінің "Бұқар жырау ауданының білім бөлімінің "Ростовка тірек мектебі (ресурстық орталық)" КММ	26	12	14	21,27	20,58	21,86	11,04	9,92	12,00	10,67	9,86
3	Жаңаарқа	Оразалы Жұмабеков атындағы жалпы орта білім беретін мектебі базасындағы тірек мектебі (ресурстық орталық) КММ	85	85	0	16,76	16,76	0,00	7,16	7,16	0,00	9,60	0,00
4	Қарағанды қ.	№ 91 негізгі орта мектебі КММ	34	10	24	18,79	20,40	18,13	9,26	9,20	9,29	11,20	8,83
5	Қарағанды қ.	Қарағанды қ. әкімдігінің "Қарағанды қ. білім бөлімі" мемлекеттік мекемесінің "№ 34 негізгі білім беретін орта мектебі" КММ	144	93	51	20,73	20,52	21,12	10,24	9,88	10,88	10,63	10,24
6	Қарағанды қ.	Қарағанды қаласы әкімдігінің "Қарағанды қаласының білім бөлімі" мемлекеттік мекемесінің "№ 87 негізгі орта мектебі" КММ	64	19	45	18,33	17,00	18,89	9,08	8,42	9,36	8,58	9,53
7	Нұра	Р.Асубаев атындағы ЖОББМ	28	21	7	14,89	15,33	13,57	6,50	6,90	5,29	8,43	8,29
8	Саран қ.	№16 жалпы білім беретін мектебі	51	17	34	19,67	18,82	20,09	9,02	8,12	9,47	10,71	10,62
9	Сәтбаев қ.	Сәтбаев қаласының білім бөлімі ММ С.Сейфуллин атындағы гимназиясы" КММ	51	30	21	21,20	21,23	21,14	10,45	10,20	10,81	11,03	10,33
10	Теміртау қ.	«Бірінші Теміртау Классикалық Лицейі» КММ	68	0	68	22,49	0,00	22,49	12,19	0,00	12,19	0,00	10,29

11	Теміртау қ.	Теміртау қаласының № 1 жалпы білім беретін орта мектебі КММ	35	0	35	15,97	0,00	15,97	7,77	0,00	7,77	0,00	8,20
12	Теміртау қ.	Теміртау қаласының № 10 жалпы білім беретін орта мектебі КММ	93	55	38	19,04	18,07	20,45	9,14	8,31	10,34	9,76	10,11
13	Теміртау қ.	Теміртау қаласының № 24 жалпы білім беретін орта мектебі КММ	66	0	66	19,41	0,00	19,41	9,56	0,00	9,56	0,00	9,85
14	Шахтинск қ.	Шахтинск қаласы әкімдігінің № 5 гимназиясы КММ	86	20	66	19,92	17,95	20,52	9,79	8,35	10,23	9,60	10,29
15	Шет	Бұрма ЖОББМ	22	14	8	18,36	20,29	15,00	8,36	8,86	7,50	11,43	7,50
<b>Қарағанды облысы бойынша</b>			<b>960</b>	<b>483</b>	<b>477</b>	<b>19,10</b>	<b>18,27</b>	<b>19,94</b>	<b>9,25</b>	<b>8,43</b>	<b>10,09</b>	<b>9,84</b>	<b>9,85</b>
<b>Қостанай облысы</b>													
1	Амангелді	А.Нұрманов атындағы жалпы білім беретін орта мектебі коммуналдық мемлекеттік мекемесі	14	14	0	15,21	15,21	0,00	5,86	5,86	0,00	9,36	0,00
2	Әулікөл	Әулікөл бастауыш мектебі	36	36	0	18,53	18,53	0,00	8,94	8,94	0,00	9,58	0,00
3	Қостанай	Заречный орта мектебі ММ	44	0	44	19,57	0,00	19,57	10,02	0,00	10,02	0,00	9,55
4	Қостанай	Н.Наушабаев ат.Затобол орта мектебі ММ	52	52	0	17,08	17,08	0,00	8,17	8,17	0,00	8,90	0,00
5	Қостанай қ.	«Қостанай қаласы әкімдігінің білім бөлімінің № 24 мектеп - гимназиясы» ММ	143	143	0	23,67	23,67	0,00	11,74	11,74	0,00	11,93	0,00
6	Лисаков қ.	Лисаков қаласы әкімдігі білім бөлімінің "№3 орта мектебі" коммуналдық мемлекеттік мекемесі	34	34	0	16,74	16,74	0,00	7,94	7,94	0,00	8,79	0,00
7	Наурызым	Шолақсай ОМ	15	10	5	18,13	16,30	21,80	7,80	6,40	10,60	9,90	11,20
<b>Қостанай облысы бойынша</b>			<b>338</b>	<b>289</b>	<b>49</b>	<b>20,28</b>	<b>20,36</b>	<b>19,80</b>	<b>9,87</b>	<b>9,83</b>	<b>10,08</b>	<b>10,53</b>	<b>9,71</b>

<b>Қызылорда облысы</b>													
1	Арал	№61 орта мектеп	23	23	0	14,26	14,26	0,00	6,96	6,96	0,00	7,30	0,00
2	Арал	№87 орта мектеп	73	73	0	15,44	15,44	0,00	6,53	6,53	0,00	8,90	0,00
3	Байқоңыр қ.	№274 орта мектеп	123	123	0	20,67	20,67	0,00	9,20	9,20	0,00	11,47	0,00
4	Байқоңыр қ.	№277 орта мектеп	74	74	0	20,00	20,00	0,00	9,69	9,69	0,00	10,31	0,00
5	Жалағаш	№202 орта мектеп	51	51	0	18,90	18,90	0,00	8,94	8,94	0,00	9,96	0,00
6	Жалағаш	№33 орта мектеп	32	32	0	16,69	16,69	0,00	7,47	7,47	0,00	9,22	0,00
7	Жалағаш	Т.Жүргенов атындағы №123 орта мектеп	62	62	0	21,87	21,87	0,00	10,27	10,27	0,00	11,60	0,00
8	Жалағаш	Ш.Ермағанбетов атындағы №246 орта мектеп	36	36	0	16,78	16,78	0,00	7,53	7,53	0,00	9,25	0,00
9	Жаңақорған к	Жаңақорған аудандық білім бөлімінің № 168 орта мектебі коммуналдық мемлекеттік мекемесі	50	50	0	16,10	16,10	0,00	7,26	7,26	0,00	8,84	0,00
10	Жаңақорған к	Жаңақорған аудандық білім бөлімінің № 229 Абызтөбе орта мектебі коммуналдық мемлекеттік мекемесі	37	37	0	15,05	15,05	0,00	6,08	6,08	0,00	8,97	0,00
11	Қазалы	Жанқожа батыр атындағы №70 орта мектеп	84	84	0	15,96	15,96	0,00	7,43	7,43	0,00	8,54	0,00
12	Қармақшы	№269 орта мектеп	62	62	0	17,02	17,02	0,00	7,79	7,79	0,00	9,23	0,00
13	Қармақшы	Қармақшы аудандық білім бөлімінің Шоқан Уалиханов атындағы №26 орта мектебі коммуналдық мемлекеттік мекемесі	61	61	0	17,11	17,11	0,00	8,30	8,30	0,00	8,82	0,00
14	Шиелі	№157 Б.Пәрімбетов атындағы қазақ орта мектебі	82	82	0	15,55	15,55	0,00	6,68	6,68	0,00	8,87	0,00
<b>Қызылорда облысы бойынша</b>			<b>850</b>	<b>850</b>	<b>0</b>	<b>17,66</b>	<b>17,66</b>	<b>0,00</b>	<b>8,04</b>	<b>8,04</b>	<b>0,00</b>	<b>9,62</b>	<b>0,00</b>
<b>Маңғыстау облысы</b>													

1	Бейнеу	Бейнеу аудандық әкімдігінің Ә.Махутов атындағы мектеп- балабақша кешені" КММ	14	14	0	23,64	23,64	0,00	11,21	11,21	0,00	12,43	0,00
2	Жаңаөзен	№16 бастауыш мектеп ММ	170	0	170	16,81	0,00	16,81	8,68	0,00	8,68	0,00	8,13
3	Жаңаөзен	Жаңаөзен қаласындағы №8 Қ.Құржыманұлы атындағы орта мектеп ММ	102	102	0	17,79	17,79	0,00	8,21	8,21	0,00	9,59	0,00
4	Жаңаөзен	Жаңаөзен мектеп-гимназия ММ	80	80	0	19,95	19,95	0,00	9,04	9,04	0,00	10,91	0,00
5	Қарақия	Қарақия аудандық білім бөлімі "Мұнайшы ауылының №7 орта мектебі" КММ	75	75	0	13,47	13,47	0,00	5,77	5,77	0,00	7,69	0,00
6	Қарақия	Қарқия ауданы әкімдігі аудандық білім бөлімінің "№9 бастауыш мектебі" КММ	33	33	0	16,18	16,18	0,00	7,18	7,18	0,00	9,00	0,00
7	Мұнайлы	№5 жалпы білім беру орта мектебі ММ	186	186	0	17,19	17,19	0,00	7,82	7,82	0,00	9,37	0,00
8	Мұнайлы	№8 жалпы білім беру орта мектебі КММ	152	152	0	15,06	15,06	0,00	7,31	7,31	0,00	7,75	0,00
<b>Маңғыстау облысы бойынша</b>			<b>812</b>	<b>642</b>	<b>170</b>	<b>16,78</b>	<b>16,78</b>	<b>16,81</b>	<b>7,92</b>	<b>7,71</b>	<b>8,68</b>	<b>9,06</b>	<b>8,13</b>
<b>Оңтүстік Қазақстан облысы</b>													
1	Арыс қ.	Арыс бастауыш мектеп	63	63	0	21,06	21,06	0,00	10,29	10,29	0,00	10,78	0,00
2	Арыс қ.	№4 бастауыш мектебі	130	130	0	16,24	16,24	0,00	7,13	7,13	0,00	9,11	0,00
3	Арыс қ.	Аманкелді атындағы жалпы орта мектеп	45	43	2	15,62	15,58	16,50	6,78	6,79	6,50	8,79	10,00
4	Бәйдібек	Байменов ат. о.м	49	49	0	14,08	14,08	0,00	6,16	6,16	0,00	7,92	0,00
5	Бәйдібек	Жүнісбеков негізгі мектебі	16	16	0	14,63	14,63	0,00	6,06	6,06	0,00	8,56	0,00
6	Кентау қ.	№10 жалпы орта мектеп	83	83	0	22,27	22,27	0,00	10,59	10,59	0,00	11,67	0,00
7	Қазығұрт	"Болашақ" мектеп- гимназиясы" КММ	145	145	0	20,32	20,32	0,00	9,48	9,48	0,00	10,84	0,00
8	Қазығұрт	Ә.Ақбаев атындағы бастауыш	15	15	0	18,20	18,20	0,00	8,13	8,13	0,00	10,07	0,00

		мектеп КММ											
9	Қазығұрт	Қарабастау" жалпы орта мектебі" КММ	35	35	0	15,09	15,09	0,00	6,43	6,43	0,00	8,66	0,00
10	Қазығұрт	М.Әуезов атындағы жалпы орта мектеп КММ	31	31	0	15,23	15,23	0,00	6,94	6,94	0,00	8,29	0,00
11	Мақтаарал	"Үлгілі" ЖОМ КММ	53	53	0	18,17	18,17	0,00	8,21	8,21	0,00	9,96	0,00
12	Мақтаарал	№ 4 Абай ат. МГ КММ	73	73	0	17,73	17,73	0,00	8,16	8,16	0,00	9,56	0,00
13	Мақтаарал	Ғ.Мүсірепов ат. ЖОМ КММ	62	62	0	17,19	17,19	0,00	8,81	8,81	0,00	8,39	0,00
14	Мақтаарал	Есенбеков ат. ЖОМ КММ	60	60	0	16,50	16,50	0,00	7,37	7,37	0,00	9,13	0,00
15	Мақтаарал	Рысқұлов ат. ЖОМ КММ	120	120	0	18,33	18,33	0,00	8,62	8,62	0,00	9,72	0,00
16	Ордабасы	Атамекен жалпы орта мектебі	60	60	0	14,93	14,93	0,00	6,90	6,90	0,00	8,03	0,00
17	Ордабасы	Достық бастауыш мектебі	176	176	0	16,63	16,63	0,00	8,21	8,21	0,00	8,42	0,00
18	Ордабасы	К.Омаров атындағы жалпы орта мектебі	38	38	0	16,34	16,34	0,00	6,76	6,76	0,00	9,58	0,00
19	Ордабасы	Ш.Уәлиханов атындағы жалпы орта мектебі	49	49	0	15,35	15,35	0,00	7,27	7,27	0,00	8,08	0,00
20	Отырар	Шәуілдір БМ	11	11	0	19,73	19,73	0,00	8,36	8,36	0,00	11,36	0,00
21	Сайрам	№14 М. Сапарбаев атындағы жалпы орта мектебі К.М.М.	83	0	83	11,36	0,00	11,36	5,92	0,00	5,92	0,00	5,45
22	Сайрам	№47 Амангелді атындағы жалпы орта мектебі К.М.М.	21	21	0	20,14	20,14	0,00	9,33	9,33	0,00	10,81	0,00
23	Сайрам	№61 Г. Титов атындағы негізгі орта мектебі К.М.М.	40	25	15	14,35	15,00	13,27	6,60	6,44	6,87	8,56	6,40
24	Сарыағаш	№107 Абай жалпы орта мектебі КММ	65	65	0	13,29	13,29	0,00	6,15	6,15	0,00	7,14	0,00
25	Сарыағаш	№115 Көлтоған" жалпы орта мектебі" КММ	59	59	0	15,75	15,75	0,00	7,41	7,41	0,00	8,34	0,00
26	Сарыағаш	№12 С.Сейфуллин атындағы жалпы орта мектеп КММ	47	47	0	15,83	15,83	0,00	8,02	8,02	0,00	7,81	0,00
27	Сарыағаш	№126 Б.Майлин атындағы	43	43	0	17,63	17,63	0,00	8,19	8,19	0,00	9,44	0,00

		жалпы орта мектебі КММ											
28	Сарыағаш	№21 А.Яссауи атындағы жалпы орта мектебі КММ	84	84	0	13,35	13,35	0,00	6,64	6,64	0,00	6,70	0,00
29	Сарыағаш	№69 шағын жинақты бастауыш мектеп КММ	30	30	0	17,13	17,13	0,00	8,40	8,40	0,00	8,73	0,00
30	Сарыағаш	№76 бастауыш мектебі КММ	27	27	0	16,67	16,67	0,00	8,56	8,56	0,00	8,11	0,00
31	Сарыағаш	№77 С.Сейфуллин жалпы орта мектебі КММ	76	76	0	12,70	12,70	0,00	6,24	6,24	0,00	6,46	0,00
32	Сарыағаш	№82 Ж.Жабаев атындағы жалпы орта мектебі КММ	67	67	0	18,37	18,37	0,00	8,61	8,61	0,00	9,76	0,00
33	Созақ	Созақ ауданы әкімдігінің білім бөлімінің "Басбұлақ" бастауыш мектебі КММ	11	11	0	20,64	20,64	0,00	9,82	9,82	0,00	10,82	0,00
34	Созақ	Созақ ауданы әкімдігінің білім бөлімінің Абай атындағы жалпы орта мектебі КММ	33	33	0	19,21	19,21	0,00	7,79	7,79	0,00	11,42	0,00
35	Төлеби	Төлеби аудандық білім бөлімінің "№4 Қ.Сәтпаев атындағы жалпы орта білім беретін мектебі" КММ	70	70	0	16,70	16,70	0,00	8,04	8,04	0,00	8,66	0,00
36	Төлеби	Төлеби аудандық білім бөлімінің "Көксәйек бастауыш мектебі" КММ	34	21	13	17,97	20,00	14,69	8,65	9,10	7,92	10,90	6,77
37	Төлеби	Төлеби аудандық білім бөлімінің "Қазақстан жалпы орта білім беретін мектебі" КММ	28	28	0	16,32	16,32	0,00	6,68	6,68	0,00	9,64	0,00
38	Төлеби	Төлеби аудандық білім бөлімінің "Қазығұрт" бастауыш мектебі" КММ	17	17	0	19,82	19,82	0,00	9,12	9,12	0,00	10,71	0,00

39	Төлеби	Төлеби аудандық білім бөлімінің "Момынай жалпы орта білім беретін мектебі" КММ	21	21	0	15,52	15,52	0,00	6,10	6,10	0,00	9,43	0,00
40	Түлкібас	Түлкібас АӘБ бөлімінің Ә.Науаи атындағы ЖОМ КММ	32	32	0	17,66	17,66	0,00	8,38	8,38	0,00	9,28	0,00
41	Түркістан қ.	№31 бастауыш мектеп-балабақша кешені	87	24	63	20,82	20,13	21,08	10,37	9,17	10,83	10,96	10,25
42	Түркістан қ.	Қ.Сәтбаев атындағы №12 жалпы орта мектеп	68	68	0	14,44	14,44	0,00	6,37	6,37	0,00	8,07	0,00
43	Түркістан қ.	Шорнақ жалпы орта мектеп	22	22	0	16,91	16,91	0,00	6,95	6,95	0,00	9,95	0,00
44	Шардара	Ақалтын ЖОМ	49	49	0	12,98	12,98	0,00	6,20	6,20	0,00	6,78	0,00
45	Шардара	Сырдария ЖОМ	61	61	0	18,07	18,07	0,00	8,44	8,44	0,00	9,62	0,00
46	Шымкент қ.	№115 Оразбай атындағы негізгі орта мектебі К.М.М.	61	61	0	14,62	14,62	0,00	6,87	6,87	0,00	7,75	0,00
<b>Оңтүстік Қазақстан облысы бойынша</b>			<b>2550</b>	<b>2374</b>	<b>176</b>	<b>16,74</b>	<b>16,85</b>	<b>15,31</b>	<b>7,85</b>	<b>7,84</b>	<b>7,91</b>	<b>9,01</b>	<b>7,40</b>
<b>Павлодар облысы</b>													
1	Ақсу	Ақсу қаласының дарынды балаларға арналған мамандандырылған гимназиясы мемлекеттік мекемесі	37	37	0	20,70	20,70	0,00	10,32	10,32	0,00	10,38	0,00
2	Май	Абай бастауыш мектебі мемлекеттік мекемесі	3	3	0	21,33	21,33	0,00	10,33	10,33	0,00	11,00	0,00
3	Павлодар	Павлодар ауданының Черноярка орта жалпы білім беру мектебі ММ	23	4	19	18,74	15,25	19,47	8,87	6,75	9,32	8,50	10,16
4	Павлодар қ.	Кенжекөл ЖОББМ ММ	82	59	23	18,98	19,02	18,87	8,76	8,78	8,70	10,24	10,17
<b>Павлодар облысы бойынша</b>			<b>145</b>	<b>103</b>	<b>42</b>	<b>19,43</b>	<b>19,54</b>	<b>19,14</b>	<b>9,21</b>	<b>9,30</b>	<b>8,98</b>	<b>10,24</b>	<b>10,17</b>
<b>Солтүстік Қазақстан облысы</b>													



1	Айыртау	"СҚО Айыртау ауданының білім бөлімі" мемлекеттік мекемесі, " Бірлестік орта мектебі" КММ	17	17	0	18,71	18,71	0,00	8,53	8,53	0,00	10,18	0,00
2	Тайынша	Амандық ОМ КММ-і	10	10	0	17,60	17,60	0,00	7,90	7,90	0,00	9,70	0,00
3	Уәлиханов	ҚР БҒМ СҚО Уәлиханов ауданы әкімдігінің "Ақтүйесай орта мектебі" КММ	13	13	0	16,15	16,15	0,00	7,92	7,92	0,00	8,23	0,00
4	Шал ақын	«Шал ақын ауданының Афанасьевка орта мектебі» КММ	9	0	9	13,00	0,00	13,00	5,22	0,00	5,22	0,00	7,78
<b>Солтүстік Қазақстан облысы бойынша</b>			<b>49</b>	<b>40</b>	<b>9</b>	<b>16,76</b>	<b>17,60</b>	<b>13,00</b>	<b>7,63</b>	<b>8,18</b>	<b>5,22</b>	<b>9,43</b>	<b>7,78</b>
<b>Шығыс Қазақстан облысы</b>													
1	Аягөз	К.Бозтаев атындағы ЖББОМ КММ	81	81	0	18,57	18,57	0,00	8,79	8,79	0,00	9,78	0,00
2	Аягөз	Тарбағатай ЖББОМ КММ	28	28	0	18,21	18,21	0,00	7,71	7,71	0,00	10,50	0,00
3	Бородулиха	Новопокровка орта мектебі КММ	16	0	16	15,88	0,00	15,88	7,81	0,00	7,81	0,00	8,06
4	Глубокое	Опытное Поле орта мектебі КММ	50	21	29	18,52	18,52	18,52	8,60	7,76	9,21	10,76	9,31
5	Жарма	Бірлік орта мектебі КММ	15	15	0	17,20	17,20	0,00	7,33	7,33	0,00	9,87	0,00
6	Зырян	«Зырян қаласының № 1 бастауыш мектебі» КММ	60	0	60	21,00	0,00	21,00	10,88	0,00	10,88	0,00	10,12
7	Зырян	«Зырян қаласының № 9 орта мектебі» КММ	47	47	0	21,66	21,66	0,00	10,26	10,26	0,00	11,40	0,00
8	Катон-Қарағай	Ново-Хайрузовка орта мектебі КММ	14	7	7	19,14	15,43	22,86	10,14	8,00	12,29	7,43	10,57
9	Көкпекті	Самар бастауыш мектебі КММ	42	0	42	15,17	0,00	15,17	7,60	0,00	7,60	0,00	7,57
10	Үржар	Б. Сахариев атындағы Бақты ОМ КММ	39	39	0	21,03	21,03	0,00	9,54	9,54	0,00	11,49	0,00
11	Үржар	Науалы ОМ КММ	28	28	0	21,93	21,93	0,00	10,00	10,00	0,00	11,93	0,00

12	Ұлан	Б.Ахметов атындағы орта мектеп КММ	13	9	4	19,46	20,22	17,75	9,85	9,89	9,75	10,33	8,00
13	Шемонаиха	Шемонаиха ауданының білім беру бөлемі "Сугатовка "Жалпы білім беретін орта мектеп-балабақша" кешені" КММ	8	0	8	20,25	0,00	20,25	10,50	0,00	10,50	0,00	9,75
<b>Шығыс Қазақстан облысы бойынша</b>			<b>441</b>	<b>275</b>	<b>166</b>	<b>19,24</b>	<b>19,65</b>	<b>18,56</b>	<b>9,19</b>	<b>9,02</b>	<b>9,48</b>	<b>10,63</b>	<b>9,08</b>
<b>Алматы қаласы</b>													
1	Алатау	№151 ЖББМ КММ	159	63	96	21,94	21,27	22,38	11,19	11,44	11,03	9,83	11,34
2	Алатау	№152 ЖББМ КМГ	253	253	0	23,29	23,29	0,00	11,55	11,55	0,00	11,74	0,00
3	Алатау	№182 ЖББ КММ	121	121	0	22,94	22,94	0,00	11,30	11,30	0,00	11,64	0,00
4	Алатау	№91 ЖББМ КММ	28	12	16	25,21	24,67	25,63	12,50	11,67	13,13	13,00	12,50
5	Алмалы	Б.Атыханұлы ат. №36 гимназия КММ	73	73	0	25,47	25,47	0,00	12,99	12,99	0,00	12,48	0,00
6	Алмалы	КММ "Шәкәрім Құдайбердіұлы ат. №75 жалпы білім беру" мектеп	73	0	73	23,34	0,00	23,34	11,56	0,00	11,56	0,00	11,78
7	Бостандық	КММ "№146 мектеп-лицей"	149	149	0	21,99	21,99	0,00	10,66	10,66	0,00	11,34	0,00
8	Бостандық	КММ "№45 ЖББМ"	49	0	49	20,88	0,00	20,88	11,08	0,00	11,08	0,00	9,80
9	Бостандық	КММ "№88 ЖББМ"	33	33	0	23,15	23,15	0,00	11,48	11,48	0,00	11,67	0,00
10	Әуезов	КММ "Жана ғасыр" №175 гимназия	180	180	0	26,03	26,03	0,00	12,93	12,93	0,00	13,10	0,00
11	Әуезов	КММ №104 ЖББМ	119	119	0	21,34	21,34	0,00	11,31	11,31	0,00	10,03	0,00
12	Әуезов	КММ №127 ЖББМ	104	0	104	24,75	0,00	24,75	12,65	0,00	12,65	0,00	12,10
13	Әуезов	КММ №141 ЖББМ	196	196	0	23,28	23,28	0,00	12,23	12,23	0,00	11,05	0,00
14	Әуезов	КММ №6 мектеп-гимназия	107	0	107	20,24	0,00	20,24	10,27	0,00	10,27	0,00	9,97
15	Жетісу	КММ №129 ЖББМ	181	0	181	20,77	0,00	20,77	10,59	0,00	10,59	0,00	10,18
16	Жетісу	КММ №66 ЖББМ	104	0	104	19,30	0,00	19,30	10,08	0,00	10,08	0,00	9,22
17	Медеу	КММ "№ 98 ЖББМ"	93	43	50	22,37	22,56	22,20	11,00	10,86	11,12	11,70	11,08

18	Медеу	КММ "№197 негізгі орта мектеп"	12	4	8	22,25	20,25	23,25	11,92	11,00	12,38	9,25	10,88
19	Наурызбай	КММ № 192 Рахым Сарсенбин атындағы ЖББМ	108	82	26	17,19	16,68	18,81	8,30	7,83	9,77	8,85	9,04
20	Түркісіб	ЖББКММ №76	188	75	113	24,96	25,29	24,73	12,71	13,32	12,31	11,97	12,42
21	Түркісіб	ЖББМ № 49	91	14	77	22,67	20,86	23,00	11,38	10,64	11,52	10,21	11,48
22	Түркісіб	ЖББМ №17	95	0	95	24,55	0,00	24,55	12,45	0,00	12,45	0,00	12,09
<b>Алматы қаласы бойынша</b>			<b>2516</b>	<b>1417</b>	<b>1099</b>	<b>22,69</b>	<b>23,01</b>	<b>22,27</b>	<b>11,46</b>	<b>11,60</b>	<b>11,29</b>	<b>11,41</b>	<b>10,98</b>
<b>Астана қаласы</b>													
1	Алматы	№13 орта мектеп ММ-і	51	0	51	18,90	0,00	18,90	9,69	0,00	9,69	0,00	9,22
2	Алматы	№42 орта мектеп ММ-і	37	37	0	21,05	21,05	0,00	10,22	10,22	0,00	10,84	0,00
3	Есіл	№45 орта мектеп ММ-і	69	32	37	21,88	20,38	23,19	10,99	9,81	12,00	10,56	11,19
4	Есіл	№77 мектеп-гимназия	47	47	0	21,02	21,02	0,00	10,32	10,32	0,00	10,70	0,00
5	СарыАрқа	№26 балабақша бастауыш мектеп кешені ММ	53	53	0	23,15	23,15	0,00	11,08	11,08	0,00	12,08	0,00
6	СарыАрқа	Ғафу Қайырбеков атындағы №2 мектеп-гимназия ММ-і	157	79	78	22,44	21,56	23,33	11,06	10,22	11,91	11,34	11,42
<b>Астана қаласы бойынша</b>			<b>414</b>	<b>248</b>	<b>166</b>	<b>21,72</b>	<b>21,57</b>	<b>21,94</b>	<b>10,72</b>	<b>10,37</b>	<b>11,25</b>	<b>11,20</b>	<b>10,69</b>
<b>Республика бойынша</b>			<b>14525</b>	<b>10709</b>	<b>3816</b>	<b>18,59</b>	<b>18,42</b>	<b>19,07</b>	<b>8,94</b>	<b>8,67</b>	<b>9,71</b>	<b>9,75</b>	<b>9,36</b>

Оқу орындары бойынша орташа балл (пәндер бойынша, 9 сынып)

Средний балл в разрезе учебных заведений (по предметам, 9 классе)

№	Аудан	Мектеп	ОЖСБ орташа балы																			
			ОЖСБ-ға қатысқандар			Жалпы мектеп б-ша			Қазақ тілі		Алге б.	Қаз. тар.	Дүниежүзі тарихы	Химия	Физик	Геогр.	Ағыл.	Биол.	Қазақ әдебиеті		Орыс тілі	
			барл	каз	орыс	жалпы	каз	орыс	каз	орыс			тарих							каз	орыс	каз
	Средний балл ВОУД																					
Район	Школа	Участвовали в ВОУД			Общий по школе			Казахский язык		Алге б.	Ист. Казах.	Всемир. ист.	Химия	Физик	Геогр.	Англ. яз.	Биол.	Казахская литература		Русский язык		
		всего	каз	рус	общ	каз	рус	каз	рус										каз	рус	каз	рус
<b>Ақмола облысы</b>																						
1	Ақкол	Новорыбин ОМ-бақшасы	22	7	15	41,14	39,57	41,87	12,71	12,00	34,67	26,25	22,33	29,67	27,67	32,67	30,00	0,00	0,00	0,00	0,00	0,00
2	Аршалы	И.Құтпанұлы ат. ОМ	40	40	0	38,10	38,10	0,00	12,88	0,00	32,00	30,60	17,50	25,50	14,67	28,00	30,33	0,00	0,00	0,00	0,00	0,00
3	Астрахан	Новочеркас орта мектебі	17	0	17	50,24	0,00	50,24	0,00	14,59	38,00	32,00	26,00	43,00	37,50	32,00	46,50	0,00	0,00	0,00	0,00	0,00
4	Атбасар	Атбасар қ. №1 орта мектебі КММ	68	0	68	40,25	0,00	40,25	0,00	11,24	21,18	37,90	33,57	28,86	16,11	33,14	33,00	31,80	0,00	35,50	0,00	25,33
5	Атбасар	Атбасар қ. №3 орта мектебі КММ	42	0	42	30,19	0,00	30,19	0,00	7,95	20,00	26,33	21,50	18,00	20,25	26,00	20,71	25,00	0,00	28,00	0,00	25,67
6	Бурабай	Абылайхан атындағы орта мектеп	32	32	0	37,50	37,50	0,00	13,50	0,00	21,17	31,67	17,00	25,00	19,67	26,00	23,20	25,83	30,00	0,00	0,00	0,00
7	Бурабай	Баянбай ауылының орта мектебі	15	0	15	48,27	0,00	48,27	0,00	16,53	20,50	41,00	36,00	30,67	22,50	36,00	0,00	0,00	0,00	0,00	0,00	0,00
8	Бурабай	Златополье орта мектебі	21	6	15	41,14	48,00	38,40	13,00	10,00	33,33	26,33	31,00	30,25	18,33	30,00	43,00	0,00	0,00	0,00	0,00	0,00
9	Бұланды	Макин қаласының №5 орта мектебі	54	27	27	31,48	26,93	36,04	10,70	11,22	18,44	23,50	21,00	18,78	19,67	24,17	20,38	0,00	0,00	0,00	0,00	0,00
10	Еңбекшілдер	Донской орта мектебі	8	5	3	45,38	48,40	40,33	16,80	14,67	30,00	27,00	21,00	36,00	35,00	24,00	0,00	0,00	0,00	0,00	0,00	0,00
11	Ерейментау	№2 НМ КММ	11	8	3	41,82	41,63	42,33	11,63	16,33	24,67	28,00	0,00	38,00	0,00	30,00	32,00	0,00	0,00	0,00	0,00	0,00
12	Жақсы	"Лозовое орта мектебі" КММ	13	5	8	45,69	45,60	45,75	13,40	16,50	37,00	39,00	37,50	37,50	15,33	27,00	28,50	0,00	0,00	0,00	0,00	0,00

13	Көкшетау к.	"№3 Красный Яр орта мектебі"	48	48	0	41,00	41,00	0,00	11,15	0,00	30,00	31,50	19,67	40,33	24,14	35,50	31,43	27,60	23,00	0,00	47,00	0,00
14	Көкшетау к.	"№4 орта мектебі"	53	0	53	28,32	0,00	28,32	0,00	7,13	14,33	19,67	16,75	28,50	15,75	24,67	29,40	19,00	0,00	23,50	0,00	17,44
15	Степногорск к.к.	"№2 Бестөбе орта мектебі"	35	16	19	41,66	33,56	48,47	11,63	15,53	25,20	26,33	24,00	33,60	20,00	33,67	29,40	0,00	0,00	0,00	0,00	0,00
16	Степногорск к.к.	"Л.Толстой атындағы №4 гимназия - мектебі"	40	0	40	52,25	0,00	52,25	0,00	15,30	29,60	37,50	40,50	45,40	21,33	33,00	36,50	41,50	0,00	45,75	0,00	35,00
17	Целиноград	Акмол а. №5 ОМ	83	45	38	32,10	31,36	32,97	12,11	9,71	14,36	22,50	19,83	23,75	16,58	22,67	27,33	0,00	0,00	0,00	0,00	0,00
18	Целиноград	Рахымжан Қошқарбаев а.№43 ОМ	23	15	8	38,04	40,13	34,13	14,80	10,25	23,50	18,50	24,60	38,33	14,00	20,50	39,00	0,00	0,00	0,00	0,00	0,00
19	Целиноград	Талакер а. №3 Орта мектеп	114	114	0	39,59	39,59	0,00	11,79	0,00	27,69	30,50	26,63	23,31	17,44	32,12	36,12	0,00	0,00	0,00	0,00	0,00
<b>Ақмола облысы бойынша</b>			739	368	371	38,24	37,64	38,85	12,17	11,29	24,25	28,66	25,08	27,75	19,16	28,96	30,28	28,14	23,88	31,81	47,00	24,25
<b>Ақтөбе облысы</b>																						
1	Ақтөбе к.	№12 орта мектебі	25	0	25	25,92	0,00	25,92	0,00	9,60	7,33	0,00	6,00	19,00	16,83	9,50	13,00	30,00	0,00	20,00	0,00	22,80
2	Ақтөбе к.	№54 негізгі мектебі	11	7	4	35,91	37,57	33,00	13,86	12,50	0,00	0,00	16,00	18,00	12,00	14,00	0,00	21,50	27,00	36,00	33,00	0,00
3	Ақтөбе к.	№16 жалпы білім беретін орта мектебі	60	13	47	20,98	23,69	20,23	10,46	7,66	11,50	9,33	8,25	11,33	9,00	14,86	14,83	13,67	17,00	15,29	0,00	17,20
4	Ақтөбе к.	№26 орта мектеп	110	0	110	24,74	0,00	24,74	0,00	8,55	15,75	18,82	15,44	11,64	11,75	20,07	19,31	0,00	0,00	0,00	0,00	0,00
5	Ақтөбе к.	№30 казак орта мектебі	90	90	0	27,30	27,30	0,00	9,97	0,00	10,00	18,10	19,83	16,63	13,67	18,85	19,60	18,88	16,83	0,00	22,33	0,00
6	Ақтөбе к.	№34 орта мектебі	44	44	0	28,14	28,14	0,00	10,64	0,00	18,50	17,00	12,67	20,50	16,67	19,86	17,00	0,00	0,00	0,00	0,00	0,00
7	Ақтөбе к.	№40 жалпы орта білім беретін мектебі	118	118	0	29,80	29,80	0,00	10,38	0,00	18,69	19,60	12,00	17,82	17,00	21,18	19,43	19,60	27,50	0,00	21,89	0,00
8	Ақтөбе к.	№56 жалпы білім беретін орта мектеп	119	104	15	29,34	30,63	20,40	12,63	7,93	19,12	12,65	15,07	19,12	13,94	17,35	22,95	0,00	0,00	0,00	0,00	0,00
9	Ақтөбе к.	№27 орта мектеп-лицейі	97	21	76	30,45	27,10	31,38	10,71	10,28	23,07	16,50	16,93	19,36	17,79	21,46	25,57	0,00	0,00	0,00	0,00	0,00
10	Ақтөбе к.	Елек орта мектебі	34	34	0	34,59	34,59	0,00	12,12	0,00	24,50	19,60	24,40	26,20	20,00	18,25	23,67	0,00	0,00	0,00	0,00	0,00
11	Ақтөбе к.	Новый орта мектебі	73	62	11	40,48	41,84	32,82	12,11	12,00	23,55	32,29	29,67	26,11	17,50	25,20	29,50	24,17	36,58	0,00	36,00	0,00
12	Ақтөбе к.	Пригород орта мектебі	31	14	17	23,13	25,50	21,18	10,57	6,65	18,00	4,00	9,00	16,50	13,00	24,50	10,83	18,33	16,67	12,50	3,00	19,00

13	Ақтөбе к.	Сазды орта мектебі	47	41	6	21,26	22,27	14,33	10,68	4,00	12,29	17,57	10,33	10,14	6,50	11,57	10,71	0,00	0,00	0,00	0,00	0,00
14	Алға	Есет батыр атындағы мектеп-бақшасы	30	30	0	23,30	23,30	0,00	9,93	0,00	10,50	11,50	16,80	13,50	8,60	19,75	13,25	0,00	0,00	0,00	0,00	0,00
15	Алға	Токмансай орта мектебі	21	21	0	28,81	28,81	0,00	11,67	0,00	20,75	14,50	0,00	19,33	12,00	0,00	0,00	16,00	12,00	0,00	20,67	0,00
16	Әйтеке би	Басқұдық ОМ	21	21	0	21,19	21,19	0,00	7,62	0,00	14,50	9,67	7,75	26,00	9,67	15,75	24,50	0,00	0,00	0,00	0,00	0,00
17	Әйтеке би	Т. Шевченко атындағы ОМ	18	12	6	24,83	23,75	27,00	10,42	13,33	15,33	17,00	7,33	20,00	11,67	13,50	9,00	0,00	0,00	0,00	0,00	0,00
18	Қарғалы	«Жосалы орта мектеп-балабақшасы» ММ	11	1	10	21,82	30,00	21,00	12,00	10,20	8,00	15,00	10,00	10,50	8,00	17,00	10,00	0,00	0,00	0,00	0,00	0,00
19	Мәртөк	Жайсан орта мектебі мемлекеттік мекемесі	35	16	19	22,03	26,13	18,58	10,75	6,05	11,60	9,80	15,80	12,80	10,00	19,60	17,20	0,00	0,00	0,00	0,00	0,00
20	Мұғалжар	Ембі №3 орта мектеп	35	35	0	25,83	25,83	0,00	10,46	0,00	19,80	14,20	17,40	13,40	12,40	14,20	16,20	0,00	0,00	0,00	0,00	0,00
21	Мұғалжар	Қ.Жұбанов атындағы орта мектеп	19	13	6	29,74	30,54	28,00	14,15	13,67	27,67	11,33	18,50	13,50	13,67	12,67	13,00	0,00	0,00	0,00	0,00	0,00
22	Мұғалжар	Қандыағаш №3 мектеп-гимназиясы	79	79	0	25,91	25,91	0,00	11,03	0,00	9,54	17,92	13,36	12,44	12,80	15,69	22,80	0,00	0,00	0,00	0,00	0,00
23	Темір	Қопа орта мектебі	13	13	0	22,85	22,85	0,00	10,23	0,00	11,00	12,50	11,67	14,00	14,00	13,50	13,00	0,00	0,00	0,00	0,00	0,00
24	Хромтау	"Қопа орта мектебі" КММ	21	21	0	26,90	26,90	0,00	11,43	0,00	21,33	11,75	14,33	24,67	10,67	13,50	11,00	0,00	0,00	0,00	0,00	0,00
25	Шалқар	Мектеп-гимназия-2	40	40	0	32,78	32,78	0,00	13,55	0,00	24,00	16,00	17,33	15,50	14,20	20,67	27,40	0,00	0,00	0,00	0,00	0,00
26	Шалқар	Сүлейменов атындағы ОМ	36	36	0	32,33	32,33	0,00	11,92	0,00	21,00	21,60	14,40	25,00	17,67	21,20	22,33	0,00	0,00	0,00	0,00	0,00
<b>Ақтөбе облысы бойынша</b>			1238	886	352	27,94	29,06	25,12	11,16	8,92	17,04	16,66	15,01	17,35	13,66	18,35	19,62	19,07	27,09	17,09	24,25	19,77
<b>Алматы облысы</b>																						
1	Ақсу	Ғани Мұратбаев атындағы орта мектебі, мектепке дейінгі шағын орталығымен	19	19	0	26,74	26,74	0,00	9,58	0,00	18,00	26,00	9,00	23,67	10,00	18,00	18,67	0,00	0,00	0,00	0,00	0,00
2	Ақсу	Сағакүрес орталау мектебі	12	12	0	22,92	22,92	0,00	9,08	0,00	10,00	10,00	26,00	12,00	10,00	11,00	13,33	0,00	0,00	0,00	0,00	0,00

3	Ақсу	Юрий Гагарин атындағы орта мектебі, Баласаз, Ақтөбе бастауыш мектептерін қосқанда	25	25	0	32,48	32,48	0,00	10,52	0,00	22,33	29,25	17,50	34,33	15,75	15,00	21,00	0,00	0,00	0,00	0,00	0,00
4	Алакөл	"№3 Қабанбай ОМ МЖДШОБ" КММ	30	30	0	39,30	39,30	0,00	12,60	0,00	17,75	34,40	32,25	26,50	27,50	25,60	21,25	0,00	0,00	0,00	0,00	0,00
5	Алакөл	Алакөл аудандық білім бөлімі ММ "Бұлақты ОМ МЖДШОБ" КММ	23	23	0	37,00	37,00	0,00	11,30	0,00	29,00	26,00	19,25	33,33	24,75	22,00	28,00	0,00	0,00	0,00	0,00	0,00
6	Алакөл	"Көлбай ОМ МЖДШОБ" КММ	28	28	0	42,39	42,39	0,00	12,96	0,00	33,00	32,00	28,25	38,00	17,50	24,67	31,00	0,00	0,00	0,00	0,00	0,00
7	Алакөл	"Қант зауыты ОМ МЖДШОБ" КММ	37	27	10	25,51	24,96	27,00	10,81	9,60	9,17	17,40	13,80	14,40	16,00	20,50	14,00	0,00	0,00	0,00	0,00	0,00
8	Балқаш	"Береке орта мектебі мектепке дейінгі шағын орталығымен" МКМ	37	37	0	25,16	25,16	0,00	11,11	0,00	10,83	14,60	7,00	25,20	9,60	19,00	11,80	0,00	0,00	0,00	0,00	0,00
9	Балқаш	"Бірлік орта мектебі" МКМ.	37	37	0	26,81	26,81	0,00	9,92	0,00	20,17	21,80	13,00	18,33	11,20	17,40	15,40	0,00	0,00	0,00	0,00	0,00
10	Балқаш	"Жиделі орта мектебі МДШО, Орақ балға шағын жинақталған бастауыш мектебімен" МКМ	30	30	0	21,33	21,33	0,00	8,93	0,00	14,00	8,50	14,50	12,50	11,60	12,75	13,00	0,00	0,00	0,00	0,00	0,00
11	Балқаш	Балқаш аудандық білім бөлімінің "Қарағаш орта мектебі" МКМ.	21	21	0	18,62	18,62	0,00	8,33	0,00	13,00	11,00	8,00	8,00	7,67	13,33	11,00	0,00	0,00	0,00	0,00	0,00
12	Балқаш	"Топар орта мектебі мектепке дейінгі шағын орталығымен " МКМ.	33	33	0	32,61	32,61	0,00	13,15	0,00	12,80	24,33	16,80	28,00	7,50	17,60	21,00	0,00	0,00	0,00	0,00	0,00

13	Еңбекшіқаз ақ	Ауезов атындағы орта мектеп МКМ	56	40	16	24,89	25,10	24,38	9,80	8,56	19,13	15,50	12,86	18,25	11,00	17,78	13,00	0,00	0,00	0,00	0,00	0,00
14	Еңбекшіқаз ақ	Д.Қонаев атындағы орта мектеп МКМ	76	40	36	27,42	28,20	26,56	11,63	11,25	19,60	18,08	13,80	15,00	14,18	15,09	16,00	0,00	0,00	0,00	0,00	0,00
15	Еңбекшіқаз ақ	Көктөбе орта мектебі МКМ	52	29	23	29,33	29,86	28,65	11,14	8,96	19,50	19,29	17,38	17,29	14,00	27,86	19,67	0,00	0,00	0,00	0,00	0,00
16	Еңбекшіқаз ақ	Розыбакиев атындағы орта мектеп МКМ	33	0	33	31,12	0,00	31,12	0,00	11,15	15,60	24,17	16,50	25,75	14,00	21,83	20,00	0,00	0,00	0,00	0,00	0,00
17	Еңбекшіқаз ақ	Таусүгір орта мектебі МКМ	33	33	0	24,06	24,06	0,00	11,06	0,00	8,50	10,20	9,80	13,75	15,20	20,00	12,80	0,00	0,00	0,00	0,00	0,00
18	Ескелді	Ескелді ауданы әкімдігінің Байысов атындағы орта мектебі МДШОКММ	59	59	0	22,41	22,41	0,00	9,31	0,00	10,22	15,50	10,75	12,75	10,44	16,13	16,22	0,00	0,00	0,00	0,00	0,00
19	Жамбыл	Қарғалы №4 орта мектеп	49	49	0	29,98	29,98	0,00	11,59	0,00	25,00	13,63	12,25	17,67	17,14	14,57	30,86	0,00	0,00	0,00	0,00	0,00
20	Жамбыл	Қазыбек бек бекетіндегі орта мектеп, мектепке дейінгі шағын орталығымен	77	64	13	22,68	21,95	26,23	10,31	11,62	13,00	11,42	11,20	11,73	11,55	13,64	12,40	0,00	0,00	0,00	0,00	0,00
21	Жамбыл	Қайназар ауылындағы №1 орта мектеп	22	22	0	40,23	40,23	0,00	10,73	0,00	28,75	30,00	20,00	47,50	13,33	30,00	39,67	0,00	0,00	0,00	0,00	0,00
22	Жамбыл	Қасымбек ауылындағы орта мектеп	50	32	18	30,28	27,38	35,44	10,91	10,83	20,14	20,57	15,86	24,57	9,86	23,29	21,25	0,00	0,00	0,00	0,00	0,00
23	Жамбыл	Мыңбаев ауылындағы орта мектеп мектепке дейінгі шағын орталығымен	81	68	13	29,90	30,71	25,69	11,53	9,31	22,40	18,09	15,50	20,50	16,25	19,85	19,00	0,00	0,00	0,00	0,00	0,00
24	Жамбыл	Социалистік Еңбек Ері Құдыс Әбсәметов атындағы мектепке дейінгі шағын орталығы бар орта мектеп	87	51	36	29,63	28,06	31,86	11,53	9,33	17,08	15,73	20,54	19,77	14,64	22,18	23,31	0,00	0,00	0,00	0,00	0,00
25	Іле	№21 орта мектеп МКМ	20	6	14	28,35	37,83	24,29	16,17	7,14	19,67	16,00	21,33	16,33	11,67	25,50	15,00	0,00	0,00	0,00	0,00	0,00



26	Іле	№22 орта мектеп МКМ	43	43	0	36,63	36,63	0,00	13,23	0,00	28,83	20,50	14,33	28,29	19,33	23,83	27,83	0,00	0,00	0,00	0,00	0,00
27	Іле	№5 орта мектеп МДШО МКМ	32	32	0	32,72	32,72	0,00	12,13	0,00	19,75	24,80	14,80	20,50	26,00	21,40	17,80	0,00	0,00	0,00	0,00	0,00
28	Іле	№9 орта мектеп МКМ	97	51	46	19,66	21,78	17,30	9,69	5,89	9,27	13,64	10,69	14,33	10,27	13,86	10,93	0,00	0,00	0,00	0,00	0,00
29	Кербұлақ	Көксу орта мектебі мектепке дейінгі шағын орталығымен КММ	16	8	8	18,00	21,88	14,13	9,88	4,25	7,50	11,50	7,50	14,00	9,00	14,00	12,00	0,00	0,00	0,00	0,00	0,00
30	Кербұлақ	Т.Құлыбеков атындағы орта мектебі - шағын орталығымен КММ	28	28	0	23,36	23,36	0,00	9,43	0,00	11,50	14,75	18,00	17,00	9,25	18,75	8,25	0,00	0,00	0,00	0,00	0,00
31	Кербұлақ	Шұбар орта мектебі КММ	20	13	7	25,30	26,00	24,00	11,54	9,43	11,00	11,00	14,00	17,00	14,67	19,33	15,33	0,00	0,00	0,00	0,00	0,00
32	Көксу	"Алғабас орта мектебі" КММ	23	23	0	26,78	26,78	0,00	11,57	0,00	13,67	25,33	17,50	15,67	12,00	12,67	10,00	0,00	0,00	0,00	0,00	0,00
33	Көксу	МДШО бар Қызылжар орта мектебі КММ	20	20	0	36,00	36,00	0,00	13,40	0,00	22,33	15,33	21,67	28,67	18,50	24,00	26,33	0,00	0,00	0,00	0,00	0,00
34	Қапшағай қ.	"Орта мектеп-гимназия МДШО" МКМ	151	151	0	30,46	30,46	0,00	11,88	0,00	19,17	16,91	12,71	21,57	16,89	17,32	25,14	0,00	0,00	0,00	0,00	0,00
35	Қарасай	АОББ ММҚА"Дарынды балаларға арналған үш тілде оқытатын Әл-Фараби атындағы арнаулы гимназиясы "	71	71	0	41,80	41,80	0,00	13,38	0,00	33,25	24,67	21,57	24,75	24,00	23,55	34,33	27,80	34,33	0,00	31,83	0,00
36	Қарасай	ҚАББ ММ "Байжанов атындағы орта мектеп мектепке дейінгі шағын орталықпен" КММ	60	60	0	30,38	30,38	0,00	9,23	0,00	15,44	21,00	27,44	16,88	15,11	24,38	27,67	0,00	0,00	0,00	0,00	0,00
37	Қарасай	ҚАББ ММ "Еңбекші ауылындағы орта мектеп" КММ	53	45	8	33,85	33,80	34,13	12,16	13,00	22,14	23,50	18,71	20,75	20,00	23,38	22,00	0,00	0,00	0,00	0,00	0,00

38	Қарасай	ҚАББ ММ "Қарасай батыр атындағы орта мектеп мектепке дейінгі шағын орталықпен" КММ	67	40	27	27,81	27,55	28,19	11,53	9,81	17,82	16,40	16,11	18,70	13,44	20,44	15,56	0,00	0,00	0,00	0,00	0,00
39	Қарасай	ҚАББ ММ "Қырғауылды ауылындағы қазақ орта мектебі мектепке дейінгі шағын орталықпен" КММ	65	65	0	26,71	26,71	0,00	9,86	0,00	15,22	16,75	18,80	16,67	13,40	17,11	19,80	0,00	0,00	0,00	0,00	0,00
40	Қаратал	МДШО бар Жанаталап орта мектебі Ұмтыл бастауыш мектебімен КММ	36	33	3	21,44	21,97	15,67	9,12	5,33	10,80	12,00	11,00	12,00	13,20	12,75	17,00	0,00	0,00	0,00	0,00	0,00
41	Қаратал	МДШО бар Кәлпе орта мектебі КММ	30	30	0	33,47	33,47	0,00	12,23	0,00	14,00	25,50	20,50	22,60	10,00	23,25	30,20	0,00	0,00	0,00	0,00	0,00
42	Панфилов	Жамбыл атындағы ОМ коммуналдық мемлекеттік мекемесі	88	26	62	23,69	25,77	22,82	10,35	9,29	15,40	13,78	11,33	12,70	10,00	15,42	12,36	15,50	18,00	11,75	21,00	17,75
43	Панфилов	Алтынсарин атындағы ОМ коммуналдық мемлекеттік мекемесі	87	87	0	35,59	35,59	0,00	13,66	0,00	20,85	21,15	20,25	20,42	17,42	25,69	27,58	0,00	0,00	0,00	0,00	0,00
44	Панфилов	Еңбекші ОМ МДШО коммуналдық мемлекеттік мекемесі	26	26	0	22,27	22,27	0,00	8,92	0,00	14,00	14,67	11,67	18,00	7,75	14,75	12,80	0,00	0,00	0,00	0,00	0,00
45	Панфилов	Кішішыған ОМ МДШО коммуналдық мемлекеттік мекемесі	63	63	0	32,37	32,37	0,00	10,98	0,00	20,78	17,44	25,22	19,67	16,13	24,22	25,20	0,00	0,00	0,00	0,00	0,00
46	Райымбек	Ақсай ОМ КММ	21	21	0	38,43	38,43	0,00	12,14	0,00	24,67	29,00	27,33	43,33	17,33	24,33	18,00	0,00	0,00	0,00	0,00	0,00
47	Райымбек	М. Орманов ат. ОМ МДШО КММ	41	41	0	24,39	24,39	0,00	10,37	0,00	14,83	15,80	13,71	16,17	9,33	15,40	13,50	0,00	0,00	0,00	0,00	0,00

48	Сарқан	Аль-Фараби атындағы орта мектебі мектепке дейінгі шағын орталығымен і	21	21	0	34,00	34,00	0,00	11,86	0,00	24,00	20,00	19,33	27,75	17,50	20,33	33,00	0,00	0,00	0,00	0,00	0,00
49	Сарқан	Қазыбаев атындағы орта мектебі мектепке дейінгі шағын орталығымен	29	29	0	24,34	24,34	0,00	11,69	0,00	10,75	15,00	13,40	11,50	9,50	17,25	11,00	0,00	0,00	0,00	0,00	0,00
50	Талғар	И.Ф.Халипов ат-ғы №1 мектеп жасына дейінгі шағын орталығы бар жалпы білім беретін орта мектебі МКМ	94	46	48	26,04	26,48	25,63	10,35	9,65	12,71	15,07	14,43	18,23	11,83	21,43	18,67	0,00	0,00	0,00	0,00	0,00
51	Талғар	МДШО бар Жамбыл ат-ғы №6 ОМ МКМ	115	53	62	25,63	27,72	23,84	10,60	7,98	15,06	15,33	14,69	17,81	16,56	18,82	16,87	0,00	0,00	0,00	0,00	0,00
52	Талғар	МДШО бар жалпы білім беретін №12 ОМ МКМ	46	36	10	30,80	31,94	26,70	10,89	8,30	22,50	19,14	19,00	25,13	13,80	21,83	19,86	0,00	0,00	0,00	0,00	0,00
53	Талғар	МДШО бар №31 ОМ МКМ	97	44	53	23,29	25,09	21,79	9,20	8,11	14,77	13,20	10,00	18,00	14,23	14,20	18,14	0,00	0,00	0,00	0,00	0,00
54	Талғар	МДШО бар №4 ОМ-лицей МКМ	56	0	56	46,18	0,00	46,18	0,00	13,71	32,00	32,50	26,20	34,00	31,60	33,10	35,33	28,00	0,00	35,75	0,00	38,75
55	Талғар	Мектеп жасына дейінгі шағын орталығы бар №13 жалпы білім беретін орта мектеп МКМ	87	87	0	24,70	24,70	0,00	11,40	0,00	12,46	10,23	13,42	15,75	10,25	17,85	13,08	0,00	0,00	0,00	0,00	0,00
56	Талдықорған қ.	№4 орта мектеп ММ	116	65	51	25,97	26,52	25,25	10,71	8,47	13,61	14,29	15,29	13,56	13,40	18,45	17,82	16,57	17,45	24,50	15,00	23,00
57	Талдықорған қ.	Островский атындағы №8 орта мектеп КММ	97	42	55	31,18	32,17	30,42	11,24	11,11	19,67	21,82	20,60	20,29	15,27	19,22	19,75	17,40	17,11	25,38	24,00	23,50
58	Талдықорған қ.	"№2 орта мектеп" КММ	132	77	55	26,24	26,04	26,53	10,65	8,53	14,20	14,40	17,93	15,25	11,13	19,25	16,14	14,57	17,50	23,00	19,71	22,00

59	Талдықорған қ.	Ш. Уалиханов атындағы №10 орта мектеп - гимназиясы КММ	97	66	31	28,38	30,15	24,61	11,64	7,26	11,71	17,47	20,60	20,29	14,43	19,17	14,63	16,25	18,17	15,50	26,71	21,00
60	Текелі қ.	№3 орта мектеп мектепке дейінгі шағын орталығымен	24	0	24	27,54	0,00	27,54	0,00	8,79	16,25	23,50	12,50	22,67	16,75	20,75	23,33	0,00	0,00	0,00	0,00	0,00
61	Текелі қ.	№7 орта мектеп мектепке дейінгі шағын орталығымен	11	6	5	23,82	23,17	24,60	11,00	7,40	12,50	13,00	16,00	17,00	9,00	16,00	14,00	0,00	0,00	0,00	0,00	0,00
62	Ұйғыр	М.Таипов атындағы ОМ МДШО КММ	13	13	0	24,69	24,69	0,00	8,92	0,00	13,50	6,00	20,00	18,00	14,00	10,00	24,00	0,00	0,00	0,00	0,00	0,00
63	Ұйғыр	М.Хамраев атындағы ОМ МДШО КММ	45	0	45	23,44	0,00	23,44	0,00	8,53	18,50	16,67	11,29	18,00	10,57	15,43	14,60	0,00	0,00	0,00	0,00	0,00
<b>Алматы облысы бойынша</b>			3245	2377	868	28,47	29,01	26,97	11,10	9,28	17,02	17,75	16,10	19,35	14,14	19,46	19,29	18,44	20,74	23,63	23,25	23,45
<b>Атырау облысы</b>																						
1	Атырау қ.	№35 мектеп-гимназия	92	92	0	23,58	23,58	0,00	9,93	0,00	13,18	11,62	13,29	13,29	12,43	14,77	17,00	0,00	0,00	0,00	0,00	0,00
2	Атырау қ.	№6 орта мектеп	85	50	35	21,02	20,86	21,26	7,78	8,29	10,29	13,62	11,45	15,25	14,30	14,08	12,67	0,00	0,00	0,00	0,00	0,00
3	Атырау қ.	А.С. Пушкин атындағы №20 ОМ	88	34	54	25,57	25,53	25,59	10,21	9,80	16,00	14,25	15,00	14,33	14,69	14,08	20,62	0,00	0,00	0,00	0,00	0,00
4	Атырау қ.	Б.Нысанбаев атындағы ОМ	101	101	0	23,43	23,43	0,00	9,83	0,00	10,50	13,57	12,00	12,23	8,33	15,56	12,40	15,20	18,70	0,00	15,80	0,00
5	Атырау қ.	Қ.Смағұлов атындағы орта мектебі	77	77	0	28,25	28,25	0,00	10,53	0,00	13,85	15,60	20,30	25,50	15,60	18,78	14,14	16,29	22,75	0,00	21,50	0,00
6	Атырау қ.	М.Отаралиев атындағы негізгі мектебі	19	19	0	17,63	17,63	0,00	7,84	0,00	5,50	6,00	8,00	4,00	0,00	12,33	9,00	17,00	13,33	0,00	9,00	0,00
7	Атырау қ.	Н.Тілендиев атындағы Атырау облыстық "Кіші өнер" дарынды балаларға арналған интернаттық мекемесі бар мамандандырылған мектеп	70	52	18	28,87	27,00	34,28	9,73	11,39	22,50	15,45	19,27	20,40	12,80	22,10	18,75	0,00	0,00	0,00	0,00	0,00
8	Атырау қ.	Ф.Оңғарсынова атындағы орта мектебі	65	65	0	28,00	28,00	0,00	9,40	0,00	19,00	18,89	19,50	18,56	13,70	18,78	22,22	0,00	0,00	0,00	0,00	0,00

9	Жылыой	№10 Амангелді атындағы жалпы орта білім беретін мектеп	25	25	0	23,56	23,56	0,00	11,32	0,00	10,00	12,00	8,00	12,50	10,00	16,00	14,50	0,00	0,00	0,00	0,00	0,00
10	Жылыой	№13 жалпы орта білім беретін мектеп	66	66	0	26,52	26,52	0,00	10,77	0,00	12,11	18,44	11,10	18,78	14,10	13,78	21,90	0,00	0,00	0,00	0,00	0,00
11	Индер	К.Абаханов атындағы орта мектеп	33	33	0	29,36	29,36	0,00	10,33	0,00	18,67	18,00	11,33	20,00	11,50	19,25	13,00	23,75	24,80	0,00	21,50	0,00
12	Индер	М.Сиранов атындағы орта мектебі	37	37	0	23,51	23,51	0,00	8,68	0,00	12,00	13,20	15,17	16,67	9,40	19,40	17,60	0,00	0,00	0,00	0,00	0,00
13	Индер	Махамбет атындағы орта мектебі	30	30	0	28,83	28,83	0,00	11,33	0,00	14,50	18,50	19,00	23,00	11,25	22,00	11,75	0,00	0,00	0,00	0,00	0,00
14	Құрманғазы	Алтынсарин атындағы орта мектеп	55	55	0	33,98	33,98	0,00	11,76	0,00	26,13	21,44	20,00	23,25	17,38	25,25	22,17	0,00	0,00	0,00	0,00	0,00
15	Құрманғазы	Еңбекші орта мектебі	47	47	0	31,87	31,87	0,00	12,23	0,00	26,00	18,57	13,83	25,71	15,67	19,43	16,86	0,00	0,00	0,00	0,00	0,00
16	Қызылқоға	№9 ОМ	66	66	0	26,67	26,67	0,00	10,39	0,00	20,56	17,60	12,44	19,33	14,50	14,50	15,22	0,00	0,00	0,00	0,00	0,00
17	Қызылқоға	Тасшағыл ОМ	39	39	0	25,56	25,56	0,00	10,21	0,00	25,00	14,80	10,60	16,67	10,50	17,80	11,67	0,00	0,00	0,00	0,00	0,00
18	Мақат	М.Баймұханов атындағы ОМ	73	73	0	18,74	18,74	0,00	8,11	0,00	12,55	11,40	8,55	12,18	9,20	10,70	9,70	0,00	0,00	0,00	0,00	0,00
19	Мақат	С.Шәріпов атындағы мектеп-интернат	35	35	0	19,66	19,66	0,00	9,14	0,00	7,25	8,50	9,40	12,60	10,00	14,80	10,80	0,00	0,00	0,00	0,00	0,00
<b>Атырау облысы бойынша</b>			1103	996	107	25,52	25,51	25,64	9,97	9,57	15,95	15,03	14,15	16,93	12,82	16,68	16,10	17,17	20,09	0,00	17,73	0,00
<b>Батыс Қазақстан облысы</b>																						
1	Ақжайық	"Бітік ОЖББМББ" КММ	17	17	0	24,65	24,65	0,00	12,41	0,00	8,33	8,33	12,50	20,50	8,50	14,67	15,50	0,00	0,00	0,00	0,00	0,00
2	Ақжайық	"Талап ОЖББМББ" КММ	33	33	0	25,85	25,85	0,00	11,24	0,00	18,00	19,40	15,50	14,40	11,00	11,60	11,80	0,00	0,00	0,00	0,00	0,00
3	Бөрлі	№ 6 жалпы орта білім беретін мектебі	65	48	17	26,08	25,75	27,00	11,17	10,53	14,00	13,78	16,11	15,13	10,20	18,50	18,11	0,00	0,00	0,00	0,00	0,00
4	Бөрлі	№1 мектеп-балабақша кешені	69	36	33	32,71	27,06	38,88	10,97	13,73	18,00	26,60	18,78	25,56	13,36	22,56	19,45	0,00	0,00	0,00	0,00	0,00
5	Бөрлі	Пугачев мектеп-балабақша кешені	31	18	13	22,74	21,94	23,85	9,67	9,08	9,40	13,80	10,60	14,40	14,25	15,40	19,00	0,00	0,00	0,00	0,00	0,00

6	Жаңақала	№3 ЖОББ казак мектебі	36	36	0	25,39	25,39	0,00	9,94	0,00	16,60	14,17	14,80	14,40	10,80	27,00	10,60	0,00	0,00	0,00	0,00	0,00
7	Жаңақала	Е. Орақбаев атын-ғы ЖОББ мектеп	33	33	0	48,61	48,61	0,00	14,00	0,00	29,50	34,20	34,33	42,83	29,17	30,80	41,00	0,00	0,00	0,00	0,00	0,00
8	Жаңақала	Мирманов атын-ғы ЖОББ мектеп	29	29	0	28,76	28,76	0,00	9,79	0,00	12,60	18,33	14,40	29,75	17,67	11,50	28,40	0,00	0,00	0,00	0,00	0,00
9	Жәнібек	"М.Б.Ықсанов атындағы ОЖБМ - балабақша кешені" КММ	27	27	0	25,33	25,33	0,00	11,52	0,00	15,25	13,75	10,00	15,00	12,50	18,00	12,50	0,00	0,00	0,00	0,00	0,00
10	Зеленов	Асан ЖОББМ	25	16	9	28,60	29,69	26,67	12,00	8,44	24,33	17,50	8,00	15,25	20,00	21,00	18,75	0,00	0,00	0,00	0,00	0,00
11	Зеленов	Дариян ҚЖОББМ	22	22	0	34,32	34,32	0,00	13,23	0,00	19,75	22,25	0,00	21,75	15,67	23,50	22,67	0,00	0,00	0,00	0,00	0,00
12	Зеленов	Переметный ЖОББМ	32	0	32	26,22	0,00	26,22	0,00	8,28	13,60	17,17	18,75	15,25	7,50	20,40	33,75	0,00	0,00	0,00	0,00	0,00
13	Зеленов	Трекин ҚЖОББМ	27	27	0	29,07	29,07	0,00	13,15	0,00	17,75	10,75	16,75	15,50	9,25	18,00	26,00	0,00	0,00	0,00	0,00	0,00
14	Казталов	Ақпәтер орта жалпы білім беретін мектебі КММ	20	20	0	23,60	23,60	0,00	10,20	0,00	10,33	13,33	9,50	18,00	14,33	17,00	10,00	0,00	0,00	0,00	0,00	0,00
15	Казталов	Казталовка орта жалпы білім беретін мектебі КММ	31	31	0	27,68	27,68	0,00	11,77	0,00	17,60	15,40	12,75	18,50	9,00	19,60	17,25	0,00	0,00	0,00	0,00	0,00
16	Қаратөбе	Б.Қаратаев атындағы Саралжын ОЖБМ	15	15	0	27,60	27,60	0,00	13,40	0,00	19,50	21,50	17,00	12,50	6,00	18,00	3,50	0,00	0,00	0,00	0,00	0,00
17	Қаратөбе	Қалдығайты ОЖБМ	11	11	0	26,82	26,82	0,00	12,64	0,00	10,00	23,00	18,50	12,00	9,50	21,00	11,00	0,00	0,00	0,00	0,00	0,00
18	Орал қ.	№12 ЖОББМ	135	73	62	25,74	28,21	22,84	11,38	7,69	16,37	17,00	15,70	18,58	15,11	14,95	14,75	0,00	0,00	0,00	0,00	0,00
19	Орал қ.	№17 ЖОББМ	107	0	107	30,96	0,00	30,96	0,00	9,55	15,29	19,00	21,83	17,80	13,88	20,20	21,00	20,29	0,00	31,12	0,00	28,00
20	Орал қ.	№19 ЖОББМ	80	80	0	29,95	29,95	0,00	11,11	0,00	13,75	17,75	10,88	20,13	11,00	19,00	22,27	19,91	28,67	0,00	25,00	0,00
21	Орал қ.	№26 ЖОББМ	61	28	33	28,38	30,50	26,58	11,61	10,61	16,00	13,50	14,56	19,67	14,33	22,50	20,78	0,00	0,00	0,00	0,00	0,00
22	Орал қ.	№37 ЖОББМ	89	89	0	25,88	25,88	0,00	11,22	0,00	13,77	12,92	16,25	15,46	10,85	17,62	15,92	0,00	0,00	0,00	0,00	0,00
23	Орал қ.	Жаратылыстану -математика бағытындағы №41 мектеп-лицейі	49	49	0	44,78	44,78	0,00	14,37	0,00	22,17	28,00	42,00	30,50	31,33	31,29	24,67	24,40	30,67	0,00	38,20	0,00
24	Орал қ.	М.Ықсанов атындағы №36 ЖОББМ	48	48	0	37,63	37,63	0,00	12,85	0,00	20,67	23,00	21,75	28,25	21,00	27,33	23,00	27,40	25,60	0,00	31,60	0,00

25	Орал к.	Эстетикалық бағыттағы мектеп-гимназиясы	29	0	29	33,79	0,00	33,79	0,00	11,10	16,00	18,50	19,50	20,00	14,33	29,00	37,75	22,14	0,00	23,50	0,00	21,33
26	Сырым	Ж. Досмухамедов атындағы ЖББ ОМ-балабақша кешені ММ	29	29	0	26,48	26,48	0,00	10,28	0,00	13,00	23,25	23,75	16,00	11,40	14,25	13,00	0,00	0,00	0,00	0,00	0,00
27	Теректі	Анқаты ОЖББМ	26	26	0	37,88	37,88	0,00	13,23	0,00	30,75	21,50	13,50	33,25	27,00	12,50	38,00	0,00	0,00	0,00	0,00	0,00
28	Теректі	Федоров қазақ ОЖББМ	36	36	0	24,11	24,11	0,00	11,58	0,00	13,40	11,20	10,67	15,80	11,60	14,40	11,00	0,00	0,00	0,00	0,00	0,00
29	Теректі	Ы. Алтынсарин ат. ОЖББМ	32	32	0	25,75	25,75	0,00	10,94	0,00	18,00	15,00	11,50	18,80	10,25	14,20	14,40	0,00	0,00	0,00	0,00	0,00
<b>Батыс Қазақстан облысы бойынша</b>			1244	909	335	29,53	29,73	29,01	11,69	9,74	16,53	17,71	16,94	20,03	13,94	19,12	19,46	22,14	28,00	30,32	32,62	26,18
<b>Жамбыл облысы</b>																						
1	Байзақ	Гоголь атындағы орта мектеп	75	20	55	29,87	28,25	30,45	10,00	11,51	17,91	18,82	20,09	18,30	12,00	23,45	20,90	0,00	0,00	0,00	0,00	0,00
2	Байзақ	Көктал орта мектебі	59	59	0	27,56	27,56	0,00	11,64	0,00	17,89	21,67	10,63	14,56	9,88	18,13	17,88	0,00	0,00	0,00	0,00	0,00
3	Байзақ	С.Абланов атындағы орта мектеп	84	73	11	33,20	31,59	43,91	11,19	16,45	23,18	18,33	18,64	20,15	18,18	23,77	26,15	0,00	0,00	0,00	0,00	0,00
4	Байзақ	Уалиханов атындағы орта мектеп	26	26	0	34,54	34,54	0,00	12,62	0,00	23,25	21,00	17,67	23,50	13,67	24,50	26,75	0,00	0,00	0,00	0,00	0,00
5	Жамбыл	Айтиев атындағы орта мектеп	64	35	29	41,89	44,43	38,83	13,57	15,10	27,33	26,11	28,33	33,60	21,67	22,78	32,89	0,00	0,00	0,00	0,00	0,00
6	Жамбыл	Б.Момышұлы атындағы орта мектеп	72	72	0	45,82	45,82	0,00	12,99	0,00	28,82	36,50	37,36	45,45	19,22	25,55	35,22	0,00	0,00	0,00	0,00	0,00
7	Жамбыл	Бесбаев атындағы орта мектеп	56	43	13	36,55	40,30	24,15	13,79	9,31	24,25	18,88	17,13	24,57	20,50	29,56	31,13	0,00	0,00	0,00	0,00	0,00
8	Жамбыл	Ю.Гагарин атындағы орта мектеп	52	45	7	43,37	42,56	48,57	14,18	16,86	28,71	34,11	31,57	23,43	20,88	26,67	34,88	0,00	0,00	0,00	0,00	0,00
9	Жуалы	А.Пушкин атындағы орта мектеп	51	42	9	33,29	33,88	30,56	11,12	8,56	23,88	18,38	21,00	26,38	16,67	22,14	30,33	0,00	0,00	0,00	0,00	0,00
10	Жуалы	Амангелді атындағы орта мектеп	21	21	0	46,14	46,14	0,00	14,19	0,00	34,67	37,00	26,00	45,00	31,00	30,00	21,50	0,00	0,00	0,00	0,00	0,00
11	Жуалы	Мыңбұлақ орта мектебі	54	54	0	32,11	32,11	0,00	9,94	0,00	34,25	22,14	21,50	22,50	11,00	19,43	24,00	0,00	0,00	0,00	0,00	0,00

12	Қордай	№16 Михаил Лермонтов атындағы орта мектебі	90	0	90	23,10	0,00	23,10	0,00	7,37	17,77	10,62	15,67	15,85	15,46	13,85	20,92	0,00	0,00	0,00	0,00	0,00
13	Қордай	№2 Михаил Ломоносов атындағы орта мектебі	79	35	44	30,96	31,23	30,75	12,20	11,30	20,33	20,18	17,55	21,09	14,58	22,55	18,91	0,00	0,00	0,00	0,00	0,00
14	Қордай	№25 Славный негізгі мектебі	11	11	0	40,27	40,27	0,00	11,00	0,00	37,00	24,00	23,00	0,00	21,50	35,00	32,00	0,00	0,00	0,00	0,00	0,00
15	Қордай	№4 Балжан Бөлтірікова атындағы орта мектебі	40	40	0	42,08	42,08	0,00	12,93	0,00	27,83	27,67	20,67	33,00	29,20	28,17	39,20	0,00	0,00	0,00	0,00	0,00
16	Қордай	№42 Екейбай Қашағанов атындағы орта мектебі	40	40	0	26,45	26,45	0,00	8,83	0,00	10,17	17,00	19,83	24,00	14,40	17,67	20,20	0,00	0,00	0,00	0,00	0,00
17	Меркі	№19 Сыпатай батыр атындағы орта мектеп	24	24	0	28,17	28,17	0,00	9,83	0,00	14,33	20,67	18,20	20,33	13,67	19,00	21,25	0,00	0,00	0,00	0,00	0,00
18	Меркі	№20 Т. Рысқұлов атындағы орта мектеп	94	74	20	34,56	32,95	40,55	10,92	14,40	17,79	22,79	23,38	21,23	18,38	28,00	28,77	0,00	0,00	0,00	0,00	0,00
19	Меркі	№44 орта мектебі	63	34	29	50,10	48,44	52,03	14,91	17,28	33,91	31,00	35,50	33,75	33,33	37,11	34,40	28,50	30,40	40,50	39,50	35,00
20	Меркі	№48 орта мектебі	74	44	30	29,16	23,50	37,47	8,80	10,33	19,60	19,92	18,00	20,30	19,92	22,44	18,36	0,00	0,00	0,00	0,00	0,00
21	Мойынқұм	М.Жұмабаев орта мектебі	36	15	21	35,03	36,00	34,33	10,53	11,14	16,60	29,67	19,20	32,60	15,20	24,40	30,20	0,00	0,00	0,00	0,00	0,00
22	Сарысу	Түгіскен ОМ	30	30	0	40,63	40,63	0,00	12,83	0,00	33,60	26,50	23,50	21,50	27,25	24,40	37,25	0,00	0,00	0,00	0,00	0,00
23	Сарысу	Ы.Судейменов ат.ОМ	18	18	0	27,06	27,06	0,00	9,94	0,00	6,67	12,50	0,00	11,00	11,00	15,00	29,00	0,00	28,00	0,00	17,33	0,00
24	Т.Рысқұлов ат.	Ақыртөбе орта мектебі КММ	46	36	10	43,26	42,92	44,50	12,42	13,80	29,33	37,71	37,67	31,33	22,14	28,00	28,57	0,00	0,00	0,00	0,00	0,00
25	Т.Рысқұлов ат.	Жамбыл атындағы шағын орталықты орта мектебі КММ	48	48	0	40,67	40,67	0,00	14,79	0,00	26,14	29,71	15,29	34,14	13,29	31,43	32,00	0,00	0,00	0,00	0,00	0,00
26	Т.Рысқұлов ат.	К. Сұлтанбеков атындағы шағын орталықты орта мектебі КММ	36	36	0	31,64	31,64	0,00	12,50	0,00	24,00	19,80	20,00	13,80	12,50	23,60	21,60	0,00	0,00	0,00	0,00	0,00
27	Талас	Ақкөл ОМ	25	25	0	40,12	40,12	0,00	13,68	0,00	22,67	24,50	25,00	30,67	25,00	31,50	25,67	0,00	0,00	0,00	0,00	0,00
28	Талас	Д.А.Қонаев ат.ОМ	31	31	0	43,00	43,00	0,00	14,55	0,00	26,20	30,25	22,00	41,40	16,50	26,20	34,50	0,00	0,00	0,00	0,00	0,00



29	Талас	К.Маркс ат.ОМ	40	0	40	49,50	0,00	49,50	0,00	15,75	30,67	34,50	35,00	39,00	28,40	31,00	38,20	0,00	0,00	0,00	0,00	0,00
30	Талас	Ш.Смаханұлы ат.ОМ	27	27	0	37,52	37,52	0,00	11,81	0,00	24,50	25,33	28,25	35,25	20,25	21,75	24,50	0,00	0,00	0,00	0,00	0,00
31	Тараз	№13 орта мектеп	141	46	95	37,72	37,76	37,71	10,80	11,66	24,32	26,13	25,44	26,67	18,30	25,50	34,11	28,85	22,14	26,63	31,25	23,20
32	Тараз	№46 орта мектеп	83	53	30	32,29	31,74	33,27	10,91	12,43	18,46	26,20	19,11	27,25	17,80	24,67	17,82	21,20	22,14	21,00	16,00	20,75
33	Тараз к	№56 орта мектебі	63	63	0	29,65	29,65	0,00	9,46	0,00	19,22	19,63	21,11	20,00	12,80	29,25	21,00	0,00	0,00	0,00	0,00	0,00
34	Тараз к	№51 казак орта мектеп	131	131	0	35,55	35,55	0,00	13,46	0,00	25,44	19,94	18,11	21,74	17,15	25,89	26,89	0,00	0,00	0,00	0,00	0,00
35	Тараз к	№7 мектеп гимназия	82	0	82	41,05	0,00	41,05	0,00	12,46	24,08	24,58	30,08	26,00	22,36	30,46	41,42	0,00	0,00	0,00	0,00	0,00
36	Тараз к	Ғ.Мұратбаев атындағы №17 орта мектеп	49	49	0	35,27	35,27	0,00	12,24	0,00	18,86	19,00	22,00	26,00	17,57	28,00	29,86	0,00	0,00	0,00	0,00	0,00
37	Шу	"№18 М.Әуезов атындағы орта мектебі" КММ	16	16	0	45,25	45,25	0,00	14,31	0,00	28,00	31,00	19,00	40,00	31,33	30,00	37,00	0,00	0,00	0,00	0,00	0,00
38	Шу	"Б.Момышұлы атындағы орта мектебі" КММ	43	11	32	38,33	40,18	37,69	13,45	11,28	22,14	29,67	27,40	26,86	24,60	29,14	25,67	0,00	0,00	0,00	0,00	0,00
39	Шу	"Жамбыл атындағы гимназиясы" КММ	46	28	18	49,65	45,75	55,72	15,11	16,00	35,63	38,83	39,00	31,60	30,33	30,63	32,83	0,00	0,00	0,00	0,00	0,00
40	Шу	"Жамбыл атындағы орта мектебі" КММ	36	36	0	47,64	47,64	0,00	13,50	0,00	33,40	35,20	36,17	44,40	28,60	22,80	38,00	0,00	0,00	0,00	0,00	0,00
41	Шу	"С.Естемесов атындағы орта мектебі" КММ	29	29	0	37,45	37,45	0,00	11,41	0,00	29,50	19,00	20,60	28,50	20,00	27,00	39,00	0,00	0,00	0,00	0,00	0,00
<b>Жамбыл облысы бойынша</b>			2185	1520	665	36,45	36,35	36,68	12,12	12,00	23,94	24,10	23,22	26,18	18,85	25,49	28,06	26,14	24,50	28,64	26,60	23,33
<b>Қарағанды облысы</b>																						
1	Абай	№15 жалпы білім беретін орта мектебі	31	16	15	21,61	23,00	20,13	10,00	6,53	11,00	14,40	12,75	9,00	13,50	15,67	14,75	0,00	0,00	0,00	0,00	0,00
2	Абай	Бауыржан Момышұлы атындағы жалпы білім беретін орта мектебі	51	0	51	24,35	0,00	24,35	0,00	7,43	24,71	14,57	9,75	18,00	15,13	18,71	18,86	0,00	0,00	0,00	0,00	0,00
3	Балқаш к.	Лингвистикалы қ бағыттағы жалпы білім беретін №16 орта мектебі КММ	92	92	0	21,60	21,60	0,00	9,39	0,00	10,08	11,43	12,23	11,54	9,00	17,85	13,38	0,00	0,00	0,00	0,00	0,00

4	Балқаш қ.	Н.Крупская атындағы жалпы білім беретін №4 орта мектебі КММ	67	0	67	29,31	0,00	29,31	0,00	10,76	12,78	17,30	21,30	16,56	14,80	16,78	29,40	0,00	0,00	0,00	0,00	0,00
5	Бұқаржырау	Көкпекті жалпы білім беру орта мектебі КММ	29	14	15	37,97	43,71	32,60	14,57	10,40	22,00	32,33	18,50	30,00	17,83	26,00	34,40	0,00	0,00	0,00	0,00	0,00
6	Бұқаржырау	"Жалпы білім беру № 1 Қазақ орта мектебі" КММ	52	52	0	22,81	22,81	0,00	9,90	0,00	14,14	14,29	11,38	16,14	11,63	12,57	10,88	0,00	0,00	0,00	0,00	0,00
7	Бұқаржырау	"Ростовка тірек мектебі (ресурстық орталық)" КММ	55	31	24	44,18	45,71	42,21	14,84	12,42	28,86	28,44	30,50	34,63	25,00	31,71	33,88	0,00	0,00	0,00	0,00	0,00
8	Жаңаарқа	Қызылжар жалпы орта білім беретін мектебі КММ	28	28	0	21,93	21,93	0,00	9,32	0,00	14,20	14,33	14,75	13,80	11,00	10,00	9,25	0,00	0,00	0,00	0,00	0,00
9	Жаңаарқа	Оразалы Жұмабеков атындағы жалпы орта білім беретін мектебі базасындағы тірек мектебі (ресурстық орталық) КММ	54	54	0	27,20	27,20	0,00	11,69	0,00	18,13	15,00	7,86	20,13	15,13	18,13	13,25	0,00	0,00	0,00	0,00	0,00
10	Жезказған қ.	№1 орта мектебі	118	118	0	34,13	34,13	0,00	11,96	0,00	18,20	22,50	17,90	19,82	16,79	27,17	26,59	23,77	21,56	0,00	25,45	0,00
11	Жезказған қ.	«№13 жалпы білім беретін орта мектебі»	124	98	26	28,91	26,74	37,08	10,44	12,38	18,94	21,53	16,28	18,88	12,67	20,11	18,22	0,00	0,00	0,00	0,00	0,00
12	Қарағанды қ.	№ 33 мектеп-бала бақша кешені КММ	89	0	89	31,87	0,00	31,87	0,00	12,63	14,43	20,67	18,77	20,40	15,00	19,92	25,14	22,25	0,00	16,63	0,00	18,67
13	Қарағанды қ.	№ 54 жалпы білім беретін орта мектебі КММ	71	44	27	23,62	25,61	20,37	10,84	7,19	12,90	11,71	14,64	16,91	10,25	17,20	15,30	0,00	0,00	0,00	0,00	0,00
14	Қарағанды қ.	№ 61 жалпы білім беретін орта мектебі КММ	119	39	80	27,82	30,33	26,60	12,18	9,49	17,29	16,81	15,44	19,19	13,61	19,16	21,33	0,00	0,00	0,00	0,00	0,00

15	Қарағанды қ.	№ 68 мектеп - интернат-бала бақша жалпы білім беру кешені КММ	51	51	0	31,67	31,67	0,00	10,80	0,00	19,83	17,57	21,00	22,57	13,25	19,00	24,40	16,71	15,00	0,00	30,13	0,00
16	Қарағанды қ.	№ 91 негізгі орта мектебі КММ	25	0	25	35,16	0,00	35,16	0,00	12,92	23,50	20,50	14,67	27,00	16,33	23,50	28,33	0,00	0,00	0,00	0,00	0,00
17	Қарағанды қ.	№ 93 гимназия КММ	82	20	62	35,66	35,30	35,77	12,80	11,05	30,25	18,77	18,33	26,64	21,25	29,00	28,20	22,50	17,00	23,75	0,00	25,50
18	Қарағанды қ.	"№ 34 негізгі білім беретін орта мектебі" КММ	102	59	43	26,51	26,73	26,21	10,49	9,09	14,91	17,53	16,93	17,93	11,75	17,36	19,56	0,00	0,00	0,00	0,00	0,00
19	Қарағанды қ.	"№ 5 жалпы білім беретін орта мектебі" КММ	66	16	50	31,47	33,00	30,98	10,56	12,44	16,09	22,64	20,70	21,91	14,29	20,33	18,43	0,00	0,00	0,00	0,00	0,00
20	Қарағанды қ.	"№ 66 жалпы білім беретін орта мектебі" КММ	123	45	78	31,89	36,07	29,47	12,93	9,05	25,41	20,78	22,22	18,88	14,42	24,06	24,89	0,00	0,00	0,00	0,00	0,00
21	Қарағанды қ.	"№ 86 жалпы білім беретін орта мектебі" КММ	98	47	51	26,60	28,85	24,53	11,09	7,65	16,14	13,71	16,00	19,22	15,00	18,33	15,50	16,83	18,00	21,00	26,25	18,40
22	Қарағанды қ.	"№ 87 негізгі орта мектебі" КММ	40	13	27	19,68	20,92	19,07	7,77	6,44	13,00	13,75	13,67	14,80	9,00	14,33	13,57	12,00	10,50	11,50	0,00	10,00
23	Нұра	Р.Асубаев атындағы ЖОББМ	21	18	3	24,95	26,17	17,67	10,78	6,00	18,75	15,00	15,33	13,00	12,00	14,00	13,33	0,00	0,00	0,00	0,00	0,00
24	Осакаров	"Батпақ селосының № 6 орта мектебі" КММ	16	0	16	17,50	0,00	17,50	0,00	4,63	12,33	16,33	8,00	17,00	10,00	14,00	8,00	0,00	0,00	0,00	0,00	0,00
25	Осакаров	"Қарағайлы селосының № 5 орта мектебі" КММ	35	27	8	22,86	23,59	20,38	10,30	5,50	14,20	15,33	11,60	11,00	11,25	18,50	11,40	0,00	0,00	0,00	0,00	0,00
26	Саран қ.	№16 жалпы білім беретін мектебі	52	14	38	25,73	26,57	25,42	10,64	7,55	21,29	18,29	16,50	17,57	12,56	17,14	19,57	0,00	0,00	0,00	0,00	0,00
27	Сәтбаев қ.	С.Сейфуллин атындағы гимназиясы" КММ	74	39	35	41,74	42,41	41,00	14,69	14,17	28,25	27,00	28,67	29,14	23,50	24,17	30,75	23,44	20,00	27,50	34,33	28,00
28	Теміртау қ.	«Бірінші Теміртау Классикалық Лицейі» КММ	51	0	51	33,78	0,00	33,78	0,00	11,59	27,50	19,00	18,57	19,14	21,71	25,86	23,29	0,00	0,00	0,00	0,00	0,00

29	Теміртау қ.	№ 1 жалпы білім беретін орта мектебі КММ	20	0	20	27,40	0,00	27,40	0,00	12,20	10,67	22,00	14,50	19,67	8,33	17,67	13,33	0,00	0,00	0,00	0,00	0,00
30	Теміртау қ.	№ 10 жалпы білім беретін орта мектебі КММ	74	50	24	31,24	30,40	33,00	11,34	9,83	14,30	25,33	26,15	17,88	14,57	25,00	16,40	18,92	23,00	29,50	25,60	17,50
31	Теміртау қ.	№ 24 жалпы білім беретін орта мектебі КММ	63	0	63	40,79	0,00	40,79	0,00	10,87	41,00	32,29	17,50	26,00	18,86	32,89	37,80	30,75	0,00	27,75	0,00	28,90
32	Теміртау қ.	№ 4 жалпы білім беретін орта мектебі КММ	98	98	0	22,50	22,50	0,00	9,29	0,00	15,08	12,15	11,60	15,13	11,00	13,54	14,00	0,00	0,00	0,00	0,00	0,00
33	Теміртау қ.	№ 8 жалпы білім беретін орта мектебі КММ	79	79	0	29,47	29,47	0,00	10,94	0,00	18,73	20,17	18,09	20,45	10,27	20,67	21,00	0,00	0,00	0,00	0,00	0,00
34	Шахтинск қ.	№ 5 гимназиясы КММ	54	13	41	31,39	31,08	31,49	11,92	8,68	22,20	19,00	21,00	17,50	16,80	28,33	28,33	18,86	21,00	23,78	25,75	24,00
35	Шег	Бұрма ЖОББМ	18	11	7	39,11	40,36	37,14	13,73	13,86	22,00	23,00	22,00	21,33	20,67	32,67	38,50	0,00	0,00	0,00	0,00	0,00
<b>Қарағанды облысы бойынша</b>			2222	1186	1036	29,58	28,94	30,32	11,06	10,11	18,53	18,70	17,38	19,51	14,38	20,42	20,89	20,96	19,85	22,15	27,97	22,56
<b>Қостанай облысы</b>																						
1	Амангелді	А.Нұрманов атындағы жалпы білім беретін орта мектебі	20	20	0	22,35	22,35	0,00	10,00	0,00	14,33	15,67	9,00	13,33	10,25	12,25	0,00	0,00	0,00	0,00	0,00	0,00
2	Арқалық қ.	№1 орта мектеп	59	59	0	24,81	24,81	0,00	9,53	0,00	15,67	17,22	20,50	13,88	11,88	14,67	13,00	0,00	0,00	0,00	0,00	0,00
3	Арқалық қ.	Восточный орта мектебі	31	9	22	22,29	21,67	22,55	9,33	7,50	10,75	13,33	14,83	23,80	8,20	15,67	12,60	0,00	0,00	0,00	0,00	0,00
4	Әуликөл	И.Сьянов атындағы Әуликөл ОМ	37	9	28	30,89	36,44	29,11	10,78	8,75	27,00	14,00	17,80	27,20	16,40	22,40	27,20	0,00	0,00	0,00	0,00	0,00
5	Жітіқара	«№4 орта мектеп» ҚКМ	48	0	48	22,10	0,00	22,10	0,00	7,17	15,57	14,00	15,43	17,57	11,71	19,57	10,00	0,00	0,00	0,00	0,00	0,00
6	Жітіқара	«Забел орта мектебі» КММ	22	0	22	18,36	0,00	18,36	0,00	6,55	15,67	11,00	11,00	13,00	10,00	18,00	5,50	0,00	0,00	0,00	0,00	0,00
7	Қарабалық	№3 Қарабалық ОМ	20	20	0	34,30	34,30	0,00	13,25	0,00	21,33	27,75	15,00	18,00	19,50	20,00	23,00	0,00	0,00	0,00	0,00	0,00
8	Қарасу	Шолақашы ОМ	25	7	18	22,44	29,43	19,72	11,29	5,72	17,50	12,67	14,25	10,25	12,67	15,00	22,50	0,00	0,00	0,00	0,00	0,00
9	Қостанай	"№ 1 Зағобол орта мектебі" ММ	61	0	61	28,26	0,00	28,26	0,00	9,13	19,89	14,78	15,78	18,11	21,00	19,22	26,13	0,00	0,00	0,00	0,00	0,00

10	Қостанай	№ 2 Затобол орта мектебі ММ	64	0	64	23,83	0,00	23,83	0,00	7,06	15,89	12,22	19,20	18,89	14,11	20,67	16,11	0,00	0,00	0,00	0,00	0,00
11	Қостанай	Заречный орта мектебі ММ	34	0	34	25,24	0,00	25,24	0,00	8,85	24,50	12,75	18,50	13,17	16,25	14,20	14,00	0,00	0,00	0,00	0,00	0,00
12	Қостанай	Н.Наушабаев ат.Затобол орта мектебі ММ	85	85	0	26,64	26,64	0,00	10,26	0,00	18,33	15,00	15,00	16,67	14,54	15,00	19,85	0,00	0,00	0,00	0,00	0,00
13	Қостанай қ.	№ 10 орта мектебі	95	95	0	57,46	57,46	0,00	15,47	0,00	44,25	43,50	44,71	44,62	38,50	40,50	44,92	29,60	41,33	0,00	47,75	0,00
14	Қостанай қ.	№19 орта мектебі	84	0	84	21,26	0,00	21,26	0,00	6,20	11,33	15,85	14,00	17,00	12,45	21,69	12,17	0,00	0,00	0,00	0,00	0,00
15	Қостанай қ.	№20 орта мектебі	82	82	0	25,21	25,21	0,00	9,52	0,00	17,83	11,50	15,58	13,64	8,25	21,75	21,55	0,00	0,00	0,00	0,00	0,00
16	Қостанай қ.	№ 1 лицей - мектебі ММ	106	0	106	51,60	0,00	51,60	0,00	16,44	31,50	34,60	35,00	42,00	32,25	37,67	35,59	40,13	0,00	35,10	0,00	30,67
17	Қостанай қ.	№4 орта мектебі ММ	31	0	31	49,45	0,00	49,45	0,00	14,71	36,00	0,00	36,00	38,00	24,50	36,25	44,00	28,33	0,00	0,00	0,00	40,67
18	Лисаков қ.	"№3 орта мектебі" коммуналдық мемлекеттік мекемесі	26	26	0	23,12	23,12	0,00	9,73	0,00	13,25	8,33	15,25	12,67	9,25	13,75	19,75	0,00	0,00	0,00	0,00	0,00
19	Наурызым	Шолакай ОМ	14	9	5	21,36	20,00	23,80	10,44	7,80	6,00	11,50	9,00	16,00	16,67	12,00	10,00	0,00	0,00	0,00	0,00	0,00
20	Рудный қ.	"№2 гимназия" КММ	51	0	51	44,06	0,00	44,06	0,00	13,55	25,67	30,27	24,00	29,25	27,40	37,86	26,50	25,25	0,00	35,33	0,00	34,00
21	Рудный қ.	«№1 Қашар орта мектебі» КММ	62	0	62	52,42	0,00	52,42	0,00	15,31	29,75	35,30	36,50	38,00	31,50	43,50	43,67	38,13	0,00	42,20	0,00	38,50
22	Рудный қ.	«№12 орта мектебі» КММ	48	0	48	30,27	0,00	30,27	0,00	8,38	18,44	17,00	20,86	16,67	20,83	21,00	14,00	35,00	0,00	25,00	0,00	21,00
23	Рудный қ.	«№2 Қашар орта мектебі» КММ	17	17	0	34,88	34,88	0,00	11,06	0,00	0,00	25,80	27,00	0,00	13,00	27,00	15,00	16,00	29,50	0,00	22,00	0,00
24	Рудный қ.	«№7 орта мектебі» КММ	73	73	0	33,48	33,48	0,00	12,70	0,00	16,80	23,17	20,63	26,67	8,25	22,67	21,40	12,80	20,45	0,00	28,00	0,00
25	Сарыкөл	Весело-Подол орта мектебі КММ	20	0	20	20,90	0,00	20,90	0,00	6,80	9,00	11,00	16,67	11,00	13,33	27,33	9,33	0,00	0,00	0,00	0,00	0,00
<b>Қостанай облысы бойынша</b>			<b>1215</b>	<b>511</b>	<b>704</b>	<b>33,29</b>	<b>33,14</b>	<b>33,40</b>	<b>11,49</b>	<b>10,30</b>	<b>21,45</b>	<b>20,14</b>	<b>20,47</b>	<b>22,01</b>	<b>17,55</b>	<b>23,59</b>	<b>23,53</b>	<b>30,55</b>	<b>28,00</b>	<b>33,30</b>	<b>36,44</b>	<b>32,27</b>
<b>Қызылорда облысы</b>																						
1	Арал	№59 орта мектеп	62	62	0	27,08	27,08	0,00	10,58	0,00	12,22	22,22	16,56	17,56	11,89	17,00	18,11	0,00	0,00	0,00	0,00	0,00
2	Арал	№61 орта мектеп	24	24	0	25,04	25,04	0,00	11,75	0,00	11,75	13,00	12,33	16,25	8,67	16,67	14,00	0,00	0,00	0,00	0,00	0,00
3	Арал	№87 орта мектеп	58	58	0	19,07	19,07	0,00	8,36	0,00	8,63	8,67	9,75	8,78	12,63	12,50	14,50	0,00	0,00	0,00	0,00	0,00
4	Байқоңыр	№274 орта	130	130	0	28,88	28,88	0,00	12,28	0,00	16,89	20,44	16,58	17,78	11,00	17,47	16,33	0,00	0,00	0,00	0,00	0,00

	к.	мектеп																				
5	Байқоңыр к.	№277 орта мектеп	71	71	0	25,42	25,42	0,00	11,66	0,00	14,80	15,00	9,20	14,18	14,80	14,30	14,00	0,00	0,00	0,00	0,00	0,00
6	Жалағаш	№202 орта мектеп	56	44	12	23,93	24,82	20,67	9,84	10,75	12,00	13,89	13,33	11,75	11,63	14,50	19,33	0,00	0,00	0,00	0,00	0,00
7	Жалағаш	№33 орта мектеп	51	51	0	38,63	38,63	0,00	13,31	0,00	32,43	27,50	14,86	27,43	14,63	27,29	34,29	0,00	0,00	0,00	0,00	0,00
8	Жалағаш	Т.Жүргенов атындағы №123 орта мектеп	33	33	0	32,52	32,52	0,00	11,67	0,00	18,33	20,67	18,00	17,40	10,00	24,60	23,67	22,67	25,00	0,00	28,00	0,00
9	Жалағаш	Ш.Ермағанбетов атындағы №246 орта мектеп	33	33	0	21,79	21,79	0,00	8,70	0,00	12,00	9,50	14,80	14,50	13,60	16,40	10,40	0,00	0,00	0,00	0,00	0,00
10	Жаңақорған	№ 168 орта мектебі	59	59	0	28,63	28,63	0,00	11,22	0,00	15,11	19,75	17,56	25,75	11,50	16,11	16,50	0,00	0,00	0,00	0,00	0,00
11	Жаңақорған	№ 229 Абызтөбе орта мектебі	35	35	0	21,06	21,06	0,00	10,83	0,00	10,60	10,40	9,00	10,80	7,00	14,40	9,40	0,00	0,00	0,00	0,00	0,00
12	Жаңақорған	№ 54 Ж.Қыдыров атындағы орта мектебі	40	40	0	30,08	30,08	0,00	11,90	0,00	19,17	20,60	14,00	22,40	14,33	17,50	20,33	0,00	0,00	0,00	0,00	0,00
13	Жаңақорған	№169 Н.Илялетдинов атындағы орта мектебі	73	36	37	25,51	23,22	27,73	11,17	14,57	12,60	13,40	10,18	10,27	10,10	18,90	13,27	0,00	0,00	0,00	0,00	0,00
14	Жаңақорған	№180 орта мектебі	19	19	0	24,26	24,26	0,00	11,47	0,00	15,50	17,00	11,67	13,00	7,67	14,00	13,00	0,00	0,00	0,00	0,00	0,00
15	Қазалы	Б.Әбдіразақов атындағы №88 орта мектеп	42	42	0	30,36	30,36	0,00	12,67	0,00	16,80	20,29	14,83	13,33	20,00	23,00	15,00	0,00	0,00	0,00	0,00	0,00
16	Қазалы	Жанқожа батыр атындағы №70 орта мектеп	108	108	0	37,76	37,76	0,00	12,14	0,00	28,27	28,75	18,31	32,80	18,00	23,69	29,93	0,00	0,00	0,00	0,00	0,00
17	Қармақшы	№269 орта мектеп	86	86	0	23,00	23,00	0,00	9,43	0,00	13,33	11,50	14,00	15,75	12,85	15,17	12,54	0,00	0,00	0,00	0,00	0,00
18	Қармақшы	Т.Ізтлеуов атындағы №29 қазақ орта мектебі	51	51	0	28,96	28,96	0,00	11,71	0,00	14,38	14,38	12,00	26,57	14,29	18,86	21,14	0,00	0,00	0,00	0,00	0,00
19	Қармақшы	№107 орта мектебі	39	39	0	25,64	25,64	0,00	9,79	0,00	17,00	14,33	12,80	27,50	10,33	18,67	13,67	0,00	0,00	0,00	0,00	0,00
20	Қармақшы	О.Шораяқұлы атындағы №30 орта мектебі	59	59	0	36,32	36,32	0,00	11,63	0,00	22,00	17,00	19,00	31,67	14,89	33,63	33,67	0,00	0,00	0,00	0,00	0,00
21	Қармақшы	Шоқан Уалиханов атындағы №26 орта мектебі	58	58	0	22,74	22,74	0,00	9,66	0,00	17,14	16,67	12,00	14,33	8,56	12,29	11,22	0,00	0,00	0,00	0,00	0,00

22	Қызылорда қ.	№212 орта мектебі	93	93	0	31,96	31,96	0,00	10,99	0,00	15,86	22,46	21,46	23,31	19,77	24,00	20,36	0,00	0,00	0,00	0,00	0,00
23	Қызылорда қ.	№23 орта мектебі	111	59	52	30,65	34,41	26,38	12,80	9,40	15,75	18,80	19,29	15,62	14,55	21,33	20,31	24,13	24,67	25,00	31,00	15,67
24	Қызылорда қ.	№253 орта мектебі	85	85	0	33,67	33,67	0,00	11,66	0,00	17,90	27,00	18,71	24,40	14,91	20,08	22,00	26,50	32,11	0,00	13,33	0,00
25	Қызылорда қ.	№261 орта мектебі	137	137	0	24,26	24,26	0,00	10,60	0,00	14,30	12,84	13,60	12,84	11,55	14,11	16,35	0,00	0,00	0,00	0,00	0,00
26	Қызылорда қ.	Абайдағы №138 орта мектебі	37	37	0	42,86	42,86	0,00	13,89	0,00	25,00	41,00	23,67	25,75	13,00	24,00	34,63	20,50	38,75	0,00	30,88	0,00
27	Қызылорда қ.	Казрис негізгі мектебі	10	10	0	32,70	32,70	0,00	11,50	0,00	18,00	0,00	19,50	0,00	0,00	0,00	25,25	12,00	30,00	0,00	0,00	0,00
28	Қызылорда қ.	Рысқұлов атындағы №222 орта мектебі	102	102	0	33,50	33,50	0,00	11,96	0,00	19,67	24,73	15,77	22,00	17,13	24,67	26,07	0,00	0,00	0,00	0,00	0,00
29	Қызылорда қ.	Үш тілде оқытатын дарынды балаларға арналған мамандандырылған сыныптары бар "Мұрагер" мектебі	105	73	32	50,26	48,84	53,50	14,84	17,28	41,14	29,67	33,75	41,17	25,00	34,31	42,80	29,00	31,00	39,60	37,14	33,29
30	Сырдария	"№132 Т.Айтбаев атындағы орта мектебі" КММ	36	36	0	27,33	27,33	0,00	10,89	0,00	15,83	21,40	17,80	15,80	11,00	17,20	16,20	0,00	0,00	0,00	0,00	0,00
31	Сырдария	"№131 орта мектебі" КММ	24	24	0	31,21	31,21	0,00	10,92	0,00	20,33	15,50	18,67	20,00	19,00	20,75	27,00	0,00	0,00	0,00	0,00	0,00
32	Шиелі	№157 Б.Пәрімбетов атындағы қазақ орта мектебі	44	44	0	24,61	24,61	0,00	10,27	0,00	8,83	13,33	17,50	18,13	13,67	16,83	10,83	0,00	0,00	0,00	0,00	0,00
33	Шиелі	№48 Ә.Қоңыратбаев атындағы орта мектебі	62	62	0	41,24	41,24	0,00	15,82	0,00	30,13	29,56	20,44	25,50	19,22	21,20	32,89	0,00	0,00	0,00	0,00	0,00
<b>Қызылорда облысы бойынша</b>			2033	1900	133	30,40	30,24	32,77	11,52	12,86	17,60	19,15	16,03	20,11	14,02	19,90	20,28	24,72	30,90	34,13	31,81	28,00
<b>Манғыстау облысы</b>																						
1	Ақтау қ.	№5 жалпы білім беру орта мектебі КММ	106	68	38	26,25	25,93	26,84	10,22	8,18	15,63	15,19	15,67	16,40	10,00	19,00	13,45	17,55	20,83	21,00	13,50	25,67

2	Ақтау қ.	№8 жалпы білім беру орта мектебі КММ	45	45	0	32,93	32,93	0,00	12,00	0,00	23,00	11,00	20,25	18,50	11,60	27,60	19,20	20,00	16,33	0,00	26,25	0,00
3	Ақтау қ.	М.Әуезов атындағы №20 жалпы білім беру орта мектебі КММ	132	132	0	28,20	28,20	0,00	10,29	0,00	16,17	19,06	16,79	16,05	11,33	15,33	17,80	20,55	18,44	0,00	26,21	0,00
4	Бейнеу	Абай атындағы орта мектебі ММ	100	100	0	37,41	37,41	0,00	11,47	0,00	31,67	21,07	20,92	31,60	21,20	25,38	28,67	0,00	0,00	0,00	0,00	0,00
5	Бейнеу	Ә.Махұтов атындағы мектеп-балабақша кешені" КММ	18	18	0	26,00	26,00	0,00	12,33	0,00	14,67	10,50	9,67	11,00	12,00	21,50	17,00	0,00	0,00	0,00	0,00	0,00
6	Жаңаөзен	№8 Қ.Құржыманұлы атындағы орта мектеп ММ	135	135	0	31,57	31,57	0,00	10,62	0,00	18,00	24,95	17,74	29,21	11,58	26,80	17,84	0,00	0,00	0,00	0,00	0,00
7	Жаңаөзен	Жаңаөзен мектеп-гимназия ММ	61	61	0	35,61	35,61	0,00	13,59	0,00	25,00	21,43	30,33	27,00	17,57	29,00	16,80	17,17	25,00	0,00	22,00	0,00
8	Қаракия	"Мұнайшы ауылының №7 орта мектебі" КММ	73	73	0	24,00	24,00	0,00	9,89	0,00	11,09	18,60	11,60	11,36	11,90	16,40	18,00	0,00	0,00	0,00	0,00	0,00
9	Қаракия	"Жетібай ауылының №4 орта мектебі" КММ	78	78	0	23,96	23,96	0,00	9,76	0,00	13,00	15,44	14,75	15,92	9,73	15,45	15,08	0,00	0,00	0,00	0,00	0,00
10	Мұнайлы	№4 жалпы білім беру орта мектебі ММ	115	115	0	26,57	26,57	0,00	10,11	0,00	10,63	17,13	14,40	14,08	11,29	23,00	18,14	15,18	19,92	0,00	21,85	0,00
11	Мұнайлы	№5 жалпы білім беру орта мектебі ММ	119	119	0	25,77	25,77	0,00	9,86	0,00	12,41	14,20	18,88	14,29	13,18	18,17	16,90	15,43	23,27	0,00	15,92	0,00
12	Мұнайлы	№6 жалпы білім беру орта мектебі ММ	205	205	0	30,83	30,83	0,00	11,27	0,00	22,10	21,38	13,87	23,66	14,43	24,52	17,34	0,00	0,00	0,00	0,00	0,00
13	Мұнайлы	№8 жалпы білім беру орта мектебі КММ	141	141	0	22,81	22,81	0,00	9,32	0,00	13,15	16,40	12,95	12,40	9,70	16,75	13,10	0,00	0,00	0,00	0,00	0,00
14	Түпқараған	Ақшұқыр мектеп-лицейі ММ	75	75	0	35,41	35,41	0,00	11,68	0,00	20,20	24,25	22,55	24,80	23,60	25,67	24,70	0,00	0,00	0,00	0,00	0,00
<b>Маңғыстау облысы бойынша</b>			1403	1365	38	28,91	28,97	26,84	10,65	8,18	17,89	19,27	16,49	19,96	13,51	21,73	18,05	17,18	20,54	21,00	21,28	25,67
<b>Оңтүстік Қазақстан облысы</b>																						



1	Арыс к.	"Жиделі" жалпы орта мектеп	35	35	0	28,60	28,60	0,00	11,46	0,00	25,20	19,00	15,20	11,60	11,00	16,80	21,20	0,00	0,00	0,00	0,00	0,00
2	Арыс к.	№11 Б.Момышұлы атындағы жалпы орта мектеп	119	119	0	33,72	33,72	0,00	11,32	0,00	17,38	26,69	21,47	20,61	17,44	22,29	31,29	0,00	0,00	0,00	0,00	0,00
3	Арыс к.	Аманкелді атындағы жалпы орта мектеп	45	43	2	28,18	27,81	36,00	11,00	8,00	20,29	19,67	16,57	16,33	16,40	13,00	18,86	0,00	0,00	0,00	0,00	0,00
4	Бәйдібек	Байменов ат. о.м	33	33	0	25,45	25,45	0,00	9,42	0,00	16,60	13,40	12,60	18,60	11,50	22,00	16,75	0,00	0,00	0,00	0,00	0,00
5	Бәйдібек	Жүнісбеков негізгі мектебі	12	12	0	23,42	23,42	0,00	10,33	0,00	14,50	9,00	15,00	10,50	10,00	21,00	13,50	0,00	0,00	0,00	0,00	0,00
6	Кентау к.	№10 жалпы орта мектеп	80	80	0	27,84	27,84	0,00	11,16	0,00	19,45	18,60	10,42	18,75	11,67	17,91	20,58	0,00	0,00	0,00	0,00	0,00
7	Кентау к.	Абай атындағы №5 жалпы орта мектеп	36	20	16	44,67	42,35	47,56	13,50	15,44	33,83	35,33	25,00	25,17	27,60	30,50	30,80	0,00	0,00	0,00	0,00	0,00
8	Қазығұрт	"Болашақ" мектеп-гимназиясы" КММ	120	120	0	30,45	30,45	0,00	11,37	0,00	15,50	21,64	17,29	18,10	18,17	17,50	15,58	22,75	22,29	0,00	19,27	0,00
9	Қазығұрт	"Қарабастау" жалпы орта мектебі" КММ	14	14	0	30,14	30,14	0,00	12,71	0,00	15,50	18,00	16,00	18,00	17,50	16,00	21,00	0,00	0,00	0,00	0,00	0,00
10	Қазығұрт	М.Әуезов атындағы жалпы орта мектеп КММ	32	32	0	24,00	24,00	0,00	10,44	0,00	10,00	15,00	11,80	18,20	10,60	16,25	13,20	0,00	0,00	0,00	0,00	0,00
11	Мақтаарал	"Асыката" ЖОМ КММ	78	78	0	32,88	32,88	0,00	11,91	0,00	14,00	19,33	20,50	23,40	27,00	24,83	18,67	21,43	23,64	0,00	15,00	0,00
12	Мақтаарал	"Үлгілі" ЖОМ КММ	74	74	0	35,47	35,47	0,00	12,22	0,00	26,10	24,78	17,33	31,55	15,91	19,50	28,36	0,00	0,00	0,00	0,00	0,00
13	Мақтаарал	№ 112 ЖОМ КММ	42	42	0	50,86	50,86	0,00	15,31	0,00	35,00	35,40	29,71	37,00	36,67	41,40	35,33	0,00	0,00	0,00	0,00	0,00
14	Мақтаарал	№ 21 Гагарин ат. ЖОМ КММ	86	64	22	27,17	26,45	29,27	10,00	10,55	17,92	18,08	15,50	21,38	9,92	17,50	19,17	0,00	0,00	0,00	0,00	0,00
15	Мақтаарал	№ 4 Абай ат. МГ КММ	68	68	0	30,78	30,78	0,00	11,87	0,00	22,67	17,60	17,00	22,50	12,90	19,89	20,30	0,00	0,00	0,00	0,00	0,00
16	Мақтаарал	Ғ.Мүсірепов ат. ЖОМ КММ	41	41	0	26,83	26,83	0,00	9,90	0,00	17,00	22,83	13,40	18,83	13,33	15,17	17,33	0,00	0,00	0,00	0,00	0,00
17	Мақтаарал	Есенбеков ат. ЖОМ КММ	74	74	0	31,64	31,64	0,00	11,28	0,00	17,11	21,00	21,25	21,80	14,00	21,40	25,56	18,83	20,89	0,00	16,60	0,00
18	Мақтаарал	Жен. 50 жыл ЖОМ КММ	35	35	0	31,31	31,31	0,00	11,09	0,00	16,00	26,83	11,00	21,20	15,00	27,80	21,40	0,00	0,00	0,00	0,00	0,00
19	Мақтаарал	Қызылқұм ЖОМ КММ	82	82	0	27,96	27,96	0,00	10,48	0,00	17,75	14,88	12,18	19,69	13,42	23,25	18,43	18,50	19,00	0,00	21,22	0,00

20	Мақтаарал	Мұратбаев ат. ЖОМ КММ	50	50	0	31,82	31,82	0,00	10,24	0,00	20,57	21,88	24,57	23,14	15,14	19,71	26,00	0,00	0,00	0,00	0,00	0,00
21	Мақтаарал	Рысқұлов ат. ЖОМ КММ	105	105	0	31,42	31,42	0,00	10,80	0,00	18,87	23,44	14,08	25,33	18,00	19,31	24,33	0,00	0,00	0,00	0,00	0,00
22	Мақтаарал	Чехов ат. ЖОМ КММ	66	66	0	31,06	31,06	0,00	11,94	0,00	23,56	22,38	16,20	19,70	14,00	22,67	16,80	0,00	0,00	0,00	0,00	0,00
23	Ордабасы	А.Шерімқұлов атындағы жалпы орта мектебі	65	65	0	34,25	34,25	0,00	11,75	0,00	15,11	17,10	17,56	32,11	18,44	21,78	34,60	0,00	0,00	0,00	0,00	0,00
24	Ордабасы	Атамекен жалпы орта мектебі	61	61	0	22,00	22,00	0,00	10,00	0,00	14,00	10,78	11,56	8,56	10,33	14,22	15,13	0,00	0,00	0,00	0,00	0,00
25	Ордабасы	Б.Онтаев атындағы жалпы орта мектебі	62	44	18	19,00	19,27	18,33	7,52	7,56	15,90	12,00	11,88	10,22	8,25	13,78	7,44	0,00	0,00	0,00	0,00	0,00
26	Ордабасы	К.Омаров атындағы жалпы орта мектебі	30	30	0	25,23	25,23	0,00	11,47	0,00	10,00	16,75	15,75	17,75	9,00	16,75	12,00	0,00	0,00	0,00	0,00	0,00
27	Ордабасы	Ш.Уәлиханов атындағы жалпы орта мектебі	40	40	0	23,48	23,48	0,00	8,50	0,00	18,00	15,33	16,83	18,50	10,17	16,20	9,00	0,00	0,00	0,00	0,00	0,00
28	Отырар	Абай ат. ЖОМ	45	45	0	36,58	36,58	0,00	11,69	0,00	23,00	20,67	26,43	33,83	19,86	21,50	28,86	0,00	0,00	0,00	0,00	0,00
29	Отырар	Қ.Сәтбаев ат. ЖОМ	41	41	0	30,85	30,85	0,00	12,71	0,00	12,50	23,00	14,50	24,33	18,67	18,00	16,83	0,00	0,00	0,00	0,00	0,00
30	Отырар	Т.Ибрагимов ат. ЖОМ	37	37	0	33,95	33,95	0,00	12,14	0,00	22,00	25,20	12,20	22,50	16,80	20,67	33,40	0,00	0,00	0,00	0,00	0,00
31	Сайрам	№14 М. Сапарбаев атындағы жалпы орта мектебі К.М.М.	78	0	78	28,32	0,00	28,32	0,00	11,27	18,40	15,50	14,91	15,00	16,50	16,36	22,42	0,00	0,00	0,00	0,00	0,00
32	Сайрам	№47 Амангелді атындағы жалпы орта мектебі К.М.М.	19	19	0	43,53	43,53	0,00	13,16	0,00	37,33	32,00	18,50	25,00	28,00	29,00	39,33	0,00	0,00	0,00	0,00	0,00
33	Сайрам	№5 М. Горький атындағы жалпы орта мектебі К.М.М.	118	0	118	32,14	0,00	32,14	0,00	11,30	20,17	16,61	14,44	30,88	20,25	21,78	22,25	0,00	0,00	0,00	0,00	0,00
34	Сайрам	№61 Г. Титов атындағы негізгі орта мектебі К.М.М.	32	24	8	27,78	30,00	21,13	10,83	9,00	13,00	15,50	16,20	25,75	10,50	18,50	24,40	0,00	0,00	0,00	0,00	0,00
35	Сайрам	Бөкейхан атындағы жалпы орта	53	32	21	38,19	38,00	38,48	12,38	15,10	23,29	21,38	24,50	26,00	24,13	27,43	26,75	0,00	0,00	0,00	0,00	0,00

		мектебі К.М.М.																				
36	Сарыағаш	№105 Қоңыр төбе" жалпы орта мектебі" КММ	49	49	0	21,63	21,63	0,00	9,29	0,00	10,57	11,86	11,14	11,14	12,29	14,86	14,57	0,00	0,00	0,00	0,00	0,00
37	Сарыағаш	№107 Абай жалпы орта мектебі КММ	84	84	0	20,20	20,20	0,00	8,65	0,00	10,92	9,58	10,58	12,58	10,50	14,75	11,92	0,00	0,00	0,00	0,00	0,00
38	Сарыағаш	№115 Көлтаған" жалпы орта мектебі" КММ	58	58	0	24,93	24,93	0,00	9,24	0,00	15,50	9,88	16,44	17,67	10,75	22,13	17,13	0,00	0,00	0,00	0,00	0,00
39	Сарыағаш	№12 С.Сейфуллин атындағы жалпы орта мектеп КММ	67	67	0	23,15	23,15	0,00	9,25	0,00	17,10	10,56	10,80	17,40	13,89	11,50	15,89	0,00	0,00	0,00	0,00	0,00
40	Сарыағаш	№126 Б.Майлин атындағы жалпы орта мектебі КММ	55	55	0	25,22	25,22	0,00	9,35	0,00	9,38	13,25	12,25	23,50	9,88	17,43	25,63	0,00	0,00	0,00	0,00	0,00
41	Сарыағаш	№21 А.Яссауи атындағы жалпы орта мектебі КММ	76	76	0	21,47	21,47	0,00	8,16	0,00	10,09	11,09	15,91	12,90	11,73	18,64	12,82	0,00	0,00	0,00	0,00	0,00
42	Сарыағаш	№58 Ә.Марғұлан атындағы жалпы орта мектебі КММ	80	48	32	32,39	33,73	30,38	10,63	11,28	16,67	21,75	18,92	32,11	11,50	21,00	31,17	0,00	0,00	0,00	0,00	0,00
43	Сарыағаш	№72 О.Есімов атындағы жалпы орта мектебі КММ	102	102	0	25,32	25,32	0,00	8,97	0,00	16,75	11,57	11,42	21,61	13,89	22,40	16,71	15,00	19,83	0,00	12,50	0,00
44	Сарыағаш	№77 С.Сейфуллин жалпы орта мектебі КММ	46	46	0	24,91	24,91	0,00	10,30	0,00	14,86	13,57	13,00	15,14	11,83	20,14	12,86	0,00	0,00	0,00	0,00	0,00
45	Сарыағаш	№82 Ж.Жабаев атындағы жалпы орта мектебі КММ	65	65	0	33,65	33,65	0,00	11,92	0,00	28,00	23,00	15,80	23,20	15,80	17,75	29,10	0,00	0,00	0,00	0,00	0,00
46	Сарыағаш	№93 Ғ.Мұратбаев атындағы жалпы орта мектебі КММ	66	66	0	35,50	35,50	0,00	12,29	0,00	21,50	23,30	19,56	27,40	17,44	27,33	25,67	0,00	0,00	0,00	0,00	0,00

47	Созак	Абай атындағы жалпы орта мектебі КММ	29	29	0	36,14	36,14	0,00	13,31	0,00	27,40	14,75	12,40	34,25	14,33	29,50	26,50	0,00	0,00	0,00	0,00	0,00
48	Төлеби	"№4 Қ.Сәтпаев атындағы жалпы орта білім беретін мектебі"	28	28	0	25,21	25,21	0,00	12,29	0,00	12,75	9,75	7,00	16,75	12,75	19,00	12,50	0,00	0,00	0,00	0,00	0,00
49	Төлеби	"Қазақстан жалпы орта білім беретін мектебі"	33	33	0	23,79	23,79	0,00	9,94	0,00	12,60	12,20	10,25	17,40	11,75	15,80	15,80	0,00	0,00	0,00	0,00	0,00
50	Төлеби	"Момынай жалпы орта білім беретін мектебі"	26	26	0	28,23	28,23	0,00	11,65	0,00	14,00	16,00	18,00	15,75	18,50	15,33	18,67	0,00	0,00	0,00	0,00	0,00
51	Түлкібас	Ә.Науаи атындағы ЖОМ	20	20	0	25,95	25,95	0,00	10,90	0,00	22,00	13,00	10,00	16,33	14,67	16,00	14,25	0,00	0,00	0,00	0,00	0,00
52	Түлкібас	С.Сейфуллин атындағы ЖОМ	96	86	10	23,71	23,94	21,70	10,58	8,60	14,38	15,31	9,20	9,83	12,27	15,00	17,27	0,00	0,00	0,00	0,00	0,00
53	Түркістан қ.	№19 жалпы орта мектеп	96	96	0	38,24	38,24	0,00	11,16	0,00	37,21	30,21	17,85	27,14	15,54	32,79	27,36	0,00	0,00	0,00	0,00	0,00
54	Түркістан қ.	№22 жалпы орта мектеп	73	73	0	43,16	43,16	0,00	12,12	0,00	27,90	34,67	27,22	35,45	33,67	21,40	35,43	29,25	22,67	0,00	35,63	0,00
55	Түркістан қ.	Қ.Сәтбаев атындағы №12 жалпы орта мектеп	66	66	0	21,85	21,85	0,00	7,38	0,00	17,50	10,89	15,22	14,30	9,78	18,78	14,50	0,00	0,00	0,00	0,00	0,00
56	Түркістан қ.	Қызыл-Әскер жалпы орта мектеп	37	37	0	38,32	38,32	0,00	13,41	0,00	20,60	23,25	21,50	32,00	13,33	30,75	21,17	32,50	29,50	0,00	32,50	0,00
57	Түркістан қ.	Молда Мұса атындағы жалпы орта мектеп	122	122	0	31,40	31,40	0,00	9,84	0,00	23,50	18,33	17,53	26,53	12,82	28,28	23,65	0,00	0,00	0,00	0,00	0,00
58	Түркістан қ.	Н.Төрекұлов атындағы №8 жалпы орта мектеп	80	32	48	32,05	32,78	31,56	10,13	12,48	16,33	22,60	18,67	21,33	13,75	26,55	25,64	0,00	0,00	0,00	0,00	0,00
59	Түркістан қ.	Шорнақ жалпы орта мектеп	38	38	0	29,66	29,66	0,00	11,58	0,00	18,33	12,83	11,80	23,00	21,60	15,00	26,25	0,00	0,00	0,00	0,00	0,00
60	Шардара	Ақалтын ЖОМ	42	42	0	22,02	22,02	0,00	8,43	0,00	15,00	17,71	9,67	13,20	9,50	19,83	9,50	0,00	0,00	0,00	0,00	0,00
61	Шардара	Қызылқұм ЖОМ	56	56	0	19,98	19,98	0,00	8,45	0,00	13,44	9,00	10,00	12,67	11,29	12,25	11,50	0,00	0,00	0,00	0,00	0,00
62	Шардара	Сырдария ЖОМ	55	55	0	24,84	24,84	0,00	9,58	0,00	9,43	20,75	12,13	14,29	13,78	16,14	19,22	0,00	0,00	0,00	0,00	0,00
63	Шымкент қ.	№ 72 Жалпы орта мектеп К.М.М.	174	174	0	41,37	41,37	0,00	12,63	0,00	30,88	30,72	31,64	34,83	15,69	27,80	30,48	0,00	0,00	0,00	0,00	0,00

64	Шымкент қ.	№115 Оразбай атындағы негізгі орта мектебі К.М.М.	44	44	0	23,80	23,80	0,00	9,93	0,00	14,67	13,71	11,00	18,00	8,00	14,14	18,67	0,00	0,00	0,00	0,00	0,00
65	Шымкент қ.	№120 Б.Момышұлы атындағы жалпы орта білім беретін мектебі КММ	142	111	31	27,61	29,46	21,00	11,05	8,68	14,05	17,81	13,35	19,95	13,15	20,35	21,05	0,00	0,00	0,00	0,00	0,00
66	Шымкент қ.	№26 Жамбыл атындағы мектеп-гимназия КММ	114	114	0	36,13	36,13	0,00	11,61	0,00	25,59	19,53	18,25	29,44	26,88	24,19	28,00	0,00	0,00	0,00	0,00	0,00
67	Шымкент қ.	№27 "Мәртөбе" жалпы орта мектебі К.М.М.	71	27	44	24,69	26,89	23,34	8,63	9,18	13,20	13,40	13,11	21,09	12,80	18,30	17,18	0,00	0,00	0,00	0,00	0,00
68	Шымкент қ.	№30 Ораз Жандосов атындағы жалпы орта мектеп К.М.М.	124	49	75	29,81	29,86	29,77	10,59	8,96	12,63	18,20	18,69	25,50	17,54	24,27	16,50	19,89	19,13	22,08	24,50	20,88
69	Шымкент қ.	№39 М. Жұмабаев атындағы жалпы орта мектебі К.М.М.	175	128	47	29,86	29,55	30,72	11,51	11,66	16,46	19,38	15,92	22,28	12,56	19,00	22,48	0,00	0,00	0,00	0,00	0,00
70	Шымкент қ.	№54 жалпы орта мектеп КММ	75	75	0	32,85	32,85	0,00	11,48	0,00	20,64	18,73	14,82	26,27	20,40	20,27	29,10	0,00	0,00	0,00	0,00	0,00
71	Шымкент қ.	№55 жалпы орта мектеп КММ	162	124	38	29,65	30,78	25,95	10,89	11,97	17,65	17,87	17,65	21,61	12,13	18,30	24,61	0,00	0,00	0,00	0,00	0,00
72	Шымкент қ.	№57 жалпы орта мектеп К.М.М.	98	98	0	22,74	22,74	0,00	9,20	0,00	12,55	13,64	10,20	11,75	9,25	19,67	12,63	15,82	11,25	0,00	18,20	0,00
73	Шымкент қ.	№7 Қ.Спатаев атындағы мектеп-лицей КММ	166	166	0	26,77	26,77	0,00	10,39	0,00	15,52	15,87	13,68	20,08	11,29	19,43	18,96	0,00	0,00	0,00	0,00	0,00
74	Шымкент қ.	№80 мектеп-лицей КММ	235	235	0	38,70	38,70	0,00	12,45	0,00	26,30	23,38	26,38	27,59	28,65	21,73	29,70	0,00	0,00	0,00	0,00	0,00
75	Шымкент қ.	№87 жалпы орта мектеп К.М.М.	249	249	0	26,63	26,63	0,00	10,32	0,00	13,03	19,57	14,40	15,78	9,77	17,36	24,14	0,00	0,00	0,00	0,00	0,00
76	Шымкент қ.	№99 мектеп-гимназия К.М.М.	111	111	0	35,20	35,20	0,00	10,91	0,00	24,63	25,94	25,53	27,07	19,81	19,88	27,47	0,00	0,00	0,00	0,00	0,00
77	Шымкент қ.	Ахмет Байтұрсынов атындағы №50	175	123	52	30,03	31,93	25,54	11,76	9,10	20,85	20,96	20,04	17,39	13,28	21,96	18,64	0,00	0,00	0,00	0,00	0,00

		мектеп-гимназия КММ																				
78	Шымкент қ.	КММ № 59 жалпы орта мектеп	113	113	0	26,71	26,71	0,00	10,16	0,00	10,77	16,69	18,75	22,50	13,62	18,25	12,56	19,00	19,60	0,00	14,13	0,00
79	Шымкент қ.	КММ № 75 мектеп-гимназия	86	86	0	34,53	34,53	0,00	11,28	0,00	14,67	19,00	26,82	32,33	17,22	27,00	23,50	24,67	20,00	0,00	27,83	0,00
80	Шымкент қ.	КММ №16 жалпы орта мектеп	75	75	0	25,27	25,27	0,00	9,75	0,00	11,36	16,38	17,36	17,45	9,42	18,90	18,58	0,00	0,00	0,00	0,00	0,00
81	Шымкент қ.	КММ №48 жалпы орта мектеп	46	46	0	32,72	32,72	0,00	12,13	0,00	25,83	16,40	21,80	24,00	18,33	16,00	24,25	17,00	20,20	0,00	23,40	0,00
82	Шымкент қ.	КММ №86 Жалпы орта мектеп	105	105	0	32,47	32,47	0,00	11,71	0,00	12,70	19,50	19,55	18,67	15,88	21,33	29,20	17,10	23,80	0,00	30,33	0,00
83	Шымкент қ.	КММ А. Молдағұлова атындағы №29 жалпы орта мектеп	146	70	76	39,95	39,14	40,70	11,07	15,50	24,19	24,15	23,76	25,86	25,86	26,81	35,29	0,00	0,00	0,00	0,00	0,00
84	Шымкент қ.	КММ Ж.Аймауытов атындағы № 64 мектеп-гимназия	117	117	0	35,04	35,04	0,00	11,23	0,00	20,40	26,50	24,20	21,30	20,21	24,83	29,43	18,53	31,86	0,00	26,60	0,00
85	Шымкент қ.	КММ Мүкими атындағы № 13 жалпы орта мектеп	36	36	0	29,47	29,47	0,00	10,94	0,00	12,00	14,00	19,75	20,67	13,33	21,20	17,67	21,00	19,78	0,00	24,00	0,00
86	Шымкент қ.	КММ С. Көбеев атындағы № 56 жалпы орта мектеп	95	95	0	25,56	25,56	0,00	10,14	0,00	11,11	15,36	12,55	16,00	11,33	16,08	22,38	13,00	16,70	0,00	19,75	0,00
87	Шымкент қ.	КММ Терешкова атындағы №31 жалпы орта мектеп	79	70	9	31,72	31,93	30,11	12,21	11,22	25,42	21,70	20,23	17,73	10,50	22,18	20,00	0,00	0,00	0,00	0,00	0,00
88	Шымкент қ.	Ұлықбек атындағы №3 жалпы орта мектеп КММ	81	25	56	36,23	41,72	33,79	12,52	12,23	22,85	21,36	20,70	29,83	21,85	21,60	28,33	0,00	0,00	0,00	0,00	0,00
<b>Оңтүстік Қазақстан облысы бойынша</b>			6747	5946	801	30,49	30,49	30,48	10,88	11,31	18,86	19,34	17,37	21,93	15,58	20,67	22,61	19,18	20,83	22,08	22,49	20,88
<b>Павлодар облысы</b>																						

1	Ақсу	Пармоновка ауылының орта мектебі	31	25	6	20,77	22,44	13,83	9,80	3,83	16,20	11,75	9,60	11,25	11,00	13,25	11,75	0,00	0,00	0,00	0,00	0,00
2	Ақсу	Үшгерек ауылының орта мектебі	31	24	7	29,71	31,92	22,14	13,46	6,57	15,75	19,17	9,50	13,00	19,75	19,60	26,75	0,00	0,00	0,00	0,00	0,00
3	Ақсу	Ю. Гагарин атындағы орта мектебі	27	8	19	21,89	34,00	16,79	15,13	5,26	12,00	14,50	9,50	15,00	11,80	16,50	17,67	0,00	0,00	0,00	0,00	0,00
4	Ақсу	№1 қазақ орта мектебі	97	97	0	22,94	22,94	0,00	9,55	0,00	12,43	14,43	13,85	11,64	10,93	17,14	13,36	0,00	0,00	0,00	0,00	0,00
5	Ақсу	Дарынды балаларға арналған мамандандырылған гимназиясы	20	20	0	39,25	39,25	0,00	15,45	0,00	25,67	26,00	21,50	24,33	17,33	26,67	24,33	0,00	0,00	0,00	0,00	0,00
6	Баянауыл	Ш.Айманов атындағы жалпы орта білім беру мектеп-интернаты	38	38	0	29,37	29,37	0,00	10,97	0,00	15,50	20,20	15,33	29,40	10,33	17,67	24,50	0,00	0,00	0,00	0,00	0,00
7	Екібастұз	Дарынды балаларға арналған мамандандырылған №1 лицей-мектебі	27	0	27	40,07	0,00	40,07	0,00	11,19	47,50	37,00	20,00	22,00	18,50	29,00	37,50	20,75	0,00	0,00	0,00	35,50
8	Екібастұз	№21 жалпы орта білім беретін мектебіс	56	30	26	33,93	36,83	30,58	12,57	11,08	16,20	22,40	23,50	30,00	17,50	16,50	27,83	23,75	28,80	17,20	24,50	17,60
9	Екібастұз	Абай Құнанбаев атындағы №2 жалпы орта білім беретін мектебі	72	72	0	23,65	23,65	0,00	10,06	0,00	11,82	9,90	11,33	17,40	12,36	14,22	23,17	0,00	0,00	0,00	0,00	0,00
10	Қашыр	Береговой ЖОББМ ММ	14	4	10	23,07	28,50	20,90	11,00	5,00	14,67	23,50	14,00	15,00	8,00	21,75	6,00	0,00	0,00	0,00	0,00	0,00
11	Павлодар	№1 Чернорецк орта жалпы білім беру мектебі ММ	14	6	8	36,79	40,83	33,75	12,50	9,88	22,50	39,00	32,00	26,00	16,00	19,50	32,00	0,00	0,00	0,00	0,00	0,00
12	Павлодар	Черноярка орта жалпы білім беру мектебі	29	3	26	18,76	28,33	17,65	10,33	5,15	10,20	17,00	10,00	18,33	13,60	15,50	10,50	0,00	0,00	0,00	0,00	0,00
13	Павлодар қ.	"Дарынды балаларға арналған Абай атындағы №10 лицей-мектебі"	72	72	0	39,03	39,03	0,00	13,61	0,00	23,00	24,11	28,50	24,50	17,40	23,10	33,38	21,44	24,56	0,00	34,50	0,00

14	Павлодар қ.	№ 2 жалпы орта білім беру мектебі	76	76	0	26,29	26,29	0,00	10,04	0,00	9,44	17,13	18,47	13,86	11,25	18,33	21,75	12,33	15,00	0,00	23,43	0,00
15	Павлодар қ.	№ 40 жалпы орта білім беру мектебі	43	12	31	26,02	24,42	26,65	10,33	6,26	16,75	21,50	28,20	16,00	14,50	22,00	11,33	27,50	11,33	26,00	13,00	16,00
16	Павлодар қ.	Кенжекөл ЖОББМ ММ	71	52	19	27,38	28,60	24,05	10,79	6,95	16,40	18,70	19,40	14,17	13,80	16,40	14,63	18,17	26,00	16,33	29,50	19,00
17	Павлодар қ.	"Дарынды балаларға арналған №8 лицей-мектебі"	69	0	69	37,25	0,00	37,25	0,00	11,64	33,33	18,00	18,38	31,75	22,70	27,29	30,38	21,57	0,00	27,67	0,00	27,00
18	Шарбақты	"Галкин жалпы білім беру орта мектебі"	17	16	1	20,59	21,25	10,00	10,00	3,00	11,50	15,00	8,67	8,50	9,75	17,50	0,00	0,00	0,00	0,00	0,00	0,00
<b>Павлодар облысы бойынша</b>			<b>804</b>	<b>555</b>	<b>249</b>	<b>28,78</b>	<b>28,66</b>	<b>29,06</b>	<b>11,14</b>	<b>8,65</b>	<b>16,47</b>	<b>17,98</b>	<b>16,76</b>	<b>17,85</b>	<b>14,14</b>	<b>19,31</b>	<b>22,21</b>	<b>20,38</b>	<b>22,55</b>	<b>22,06</b>	<b>25,65</b>	<b>23,24</b>
<b>Солтүстік Қазақстан облысы</b>																						
1	Айыртау	Бірлестік орта мектебі	13	13	0	30,23	30,23	0,00	12,15	0,00	13,50	34,00	21,00	13,00	14,50	19,50	19,00	0,00	0,00	0,00	0,00	0,00
2	Айыртау	"Казанка орта мектебі" КММ	13	2	11	24,15	27,00	23,64	12,00	8,18	16,00	21,00	13,50	13,00	17,00	14,33	13,00	0,00	0,00	0,00	0,00	0,00
3	Айыртау	Каменноброд орта мектебі	14	0	14	20,50	0,00	20,50	0,00	8,21	17,50	9,50	6,50	19,50	10,50	16,00	6,50	0,00	0,00	0,00	0,00	0,00
4	Аққайың	Черкасский орта мектебі КММ	11	0	11	20,45	0,00	20,45	0,00	5,82	15,00	16,00	14,00	16,50	15,50	21,00	8,50	0,00	0,00	0,00	0,00	0,00
5	Ғ.Мүсірепов ағ.	Привольное орта мектебі	18	0	18	26,83	0,00	26,83	0,00	7,56	11,50	20,00	14,00	26,00	17,50	22,50	16,50	0,00	0,00	0,00	0,00	0,00
6	Ғ.Мүсірепов ағ.	Рузаевка орта мектебі	17	0	17	27,29	0,00	27,29	0,00	10,35	18,33	14,50	11,33	18,67	16,00	25,00	16,00	0,00	0,00	0,00	0,00	0,00
7	Ғ.Мүсірепов ағ.	Целинное орта мектебі	13	0	13	24,15	0,00	24,15	0,00	7,69	19,00	9,00	13,50	16,50	14,50	24,50	14,50	0,00	0,00	0,00	0,00	0,00
8	Жамбыл	Буденое ОМ	26	0	26	20,12	0,00	20,12	0,00	6,19	11,00	13,25	15,50	18,25	12,33	17,50	7,67	0,00	0,00	0,00	0,00	0,00
9	Қызылжар	Боголюбово орта мектебі	16	0	16	25,88	0,00	25,88	0,00	8,31	15,00	21,00	9,50	12,00	20,00	26,00	11,00	19,00	0,00	0,00	0,00	25,00
10	Қызылжар	Большая Малышка орта мектебі	16	0	16	29,69	0,00	29,69	0,00	9,06	19,00	0,00	12,00	40,00	17,33	23,00	10,00	20,00	0,00	0,00	0,00	27,75
11	Қызылжар	Озёрное орта мектебі	16	5	11	28,88	36,80	25,27	14,00	8,27	15,00	20,00	8,00	21,00	16,50	14,00	0,00	14,00	35,00	22,00	0,00	0,00
12	Петропавл қ.	№ 26 мектеп - балабақша	30	0	30	28,87	0,00	28,87	0,00	11,13	11,00	0,00	13,60	23,50	18,00	17,67	16,50	18,17	0,00	25,00	0,00	19,00



13	Петропавл к.	№ 8 жалпы білім беретін эстетикалық тәрбие орта мектеп - кешені	72	0	72	25,08	0,00	25,08	0,00	9,11	16,55	13,45	17,33	18,36	12,33	17,73	15,60	0,00	0,00	0,00	0,00	0,00
14	Петропавл к.	№2 орта мектеп	18	0	18	26,06	0,00	26,06	0,00	7,44	18,00	29,33	21,50	17,50	13,00	16,50	14,33	0,00	0,00	0,00	0,00	0,00
15	Петропавл к.	№23 орта мектеп	84	10	74	23,94	22,30	24,16	9,80	7,65	20,00	13,25	16,89	14,54	10,60	17,89	13,43	18,80	0,00	17,78	0,00	23,67
16	Петропавл к.	№42 орта мектеп	42	0	42	20,67	0,00	20,67	0,00	7,38	9,60	16,17	16,14	11,20	11,86	14,50	12,33	0,00	0,00	0,00	0,00	0,00
17	Петропавл к.	Бірінші гимназия	53	0	53	38,02	0,00	38,02	0,00	9,58	29,75	16,00	26,67	19,00	22,00	29,00	35,13	26,00	0,00	30,80	0,00	37,83
18	Петропавл к.	Қожаберген жырау атындағы №6 орта мектебі	47	47	0	32,47	32,47	0,00	11,79	0,00	15,00	14,50	25,00	19,29	14,83	21,71	22,60	15,33	18,67	0,00	33,86	0,00
19	Тайынша	Амандық ОМ	14	14	0	21,86	21,86	0,00	9,71	0,00	8,50	20,50	10,00	13,50	10,67	8,00	12,50	0,00	0,00	0,00	0,00	0,00
20	Тайынша	Леонидовка ОМ	15	0	15	22,33	0,00	22,33	0,00	7,40	13,67	13,00	10,50	12,33	18,50	21,50	16,00	0,00	0,00	0,00	0,00	0,00
21	Уәлиханов	"Ақтүйесай орта мектебі"	12	12	0	29,75	29,75	0,00	13,75	0,00	17,33	9,00	11,00	17,00	8,00	20,00	26,00	0,00	0,00	0,00	0,00	0,00
22	Шал ақын	Афанасьевка орта мектебі	10	0	10	18,00	0,00	18,00	0,00	4,00	18,00	10,00	11,50	0,00	0,00	11,00	12,00	0,00	0,00	21,00	0,00	24,00
<b>Солтүстік Қазақстан облысы бойынша</b>			570	103	467	26,48	29,54	25,80	11,70	8,29	16,18	15,85	15,72	17,29	14,01	19,32	17,05	19,90	22,75	22,42	33,86	28,74
<b>Шығыс Қазақстан облысы</b>																						
1	Аягөз	Ақтоғай ЖББОМ КММ	28	28	0	35,61	35,61	0,00	13,29	0,00	25,50	23,00	16,00	27,50	16,40	23,25	27,40	0,00	0,00	0,00	0,00	0,00
2	Аягөз	Ақши ЖББОМ жанындағы интернатпен КММ	14	14	0	49,79	49,79	0,00	15,57	0,00	44,50	29,00	18,00	34,50	32,00	30,50	39,00	0,00	0,00	0,00	0,00	0,00
3	Аягөз	К.Бозтаев атындағы ЖББОМ КММ	67	67	0	45,25	45,25	0,00	14,40	0,00	35,89	30,22	24,50	36,70	25,60	30,56	32,90	0,00	0,00	0,00	0,00	0,00
4	Аягөз	О.Меңаяқұлы атындағы ЖББОМ КММ	29	29	0	39,21	39,21	0,00	14,55	0,00	23,50	23,50	17,25	26,00	21,50	23,00	38,75	0,00	0,00	0,00	0,00	0,00
5	Аягөз	Тарбағатай ЖББОМ КММ	31	31	0	31,61	31,61	0,00	11,29	0,00	16,75	18,75	19,60	32,25	9,80	26,75	21,00	0,00	0,00	0,00	0,00	0,00
6	Бородулиха	Камышенка орта мектебі КММ	19	7	12	44,00	45,43	43,17	14,43	14,00	35,50	35,00	32,50	26,00	19,67	33,67	31,00	0,00	0,00	0,00	0,00	0,00
7	Бородулиха	Новопокровка орта мектебі КММ	30	0	30	25,07	0,00	25,07	0,00	9,47	16,75	19,75	15,00	14,20	12,75	21,00	11,20	0,00	0,00	0,00	0,00	0,00
8	Бородулиха	Переменовка орта мектебі	21	10	11	38,76	33,20	43,82	12,70	15,82	26,33	24,50	28,00	24,33	24,00	19,67	25,33	0,00	0,00	0,00	0,00	0,00

		КММ																				
9	Глубокое	Белюсовка орта мектебі КММ	31	0	31	50,29	0,00	50,29	0,00	16,84	24,40	39,83	35,50	42,50	27,20	35,60	34,33	0,00	0,00	0,00	0,00	0,00
10	Глубокое	Опытное Поле орта мектебі КММ	39	16	23	28,97	32,63	26,43	10,75	7,13	21,20	16,86	16,80	31,83	16,60	19,83	18,60	0,00	0,00	0,00	0,00	0,00
11	Глубокое	Прапорщиково орта мектебі КММ	29	8	21	47,69	43,88	49,14	13,88	14,57	29,75	32,67	32,00	42,00	23,25	35,60	35,00	0,00	0,00	0,00	0,00	0,00
12	Глубокое	Прогресс орта мектебі КММ	19	4	15	45,84	39,75	47,47	14,25	12,33	30,00	43,50	28,50	34,50	24,00	42,00	35,75	0,00	0,00	0,00	0,00	0,00
13	Глубокое	Ушаново орта мектебі КММ	26	11	15	50,00	50,55	49,60	15,27	15,27	34,25	34,75	37,33	43,75	23,67	32,50	34,75	0,00	0,00	0,00	0,00	0,00
14	Жарма	Ақтайлақ би атындағы орта мектебі КММ	26	25	1	50,92	52,48	12,00	16,04	5,00	32,33	35,00	26,00	46,00	35,00	38,00	34,75	0,00	0,00	0,00	0,00	0,00
15	Жарма	Бірлік орта мектебі КММ	8	8	0	30,88	30,88	0,00	12,00	0,00	17,33	22,00	0,00	15,00	0,00	23,50	0,00	0,00	0,00	0,00	0,00	0,00
16	Жарма	К. Шакенов атындағы орта мектебі КММ	20	20	0	37,90	37,90	0,00	13,80	0,00	35,00	19,67	14,33	31,00	14,00	33,00	25,33	0,00	0,00	0,00	0,00	0,00
17	Зайсан	Айнабұлақ орта мектебі КММ	29	29	0	41,45	41,45	0,00	13,45	0,00	31,25	20,00	34,25	24,00	20,80	32,75	31,80	0,00	0,00	0,00	0,00	0,00
18	Зайсан	Амангелді атындағы орта мектебі КММ	26	26	0	49,42	49,42	0,00	15,62	0,00	32,75	32,67	29,75	34,00	37,50	34,00	35,75	0,00	0,00	0,00	0,00	0,00
19	Зайсан	Мукарама атындағы орта мектебі КММ	30	30	0	39,80	39,80	0,00	14,10	0,00	19,00	26,20	33,67	31,40	21,50	24,40	26,33	0,00	0,00	0,00	0,00	0,00
20	Зырян	«Зырян қаласының № 9 орта мектебі» КММ	36	36	0	52,97	52,97	0,00	16,08	0,00	36,60	34,25	37,17	42,80	27,50	36,25	43,50	0,00	0,00	0,00	0,00	0,00
21	Зырян	«Октябрьск орта мектебі» КММ	20	0	20	47,10	0,00	47,10	0,00	16,65	30,67	41,33	38,00	24,67	20,67	33,67	21,00	0,00	0,00	0,00	0,00	0,00
22	Катон-Қарағай	Ново-Хайрузовка орта мектебі КММ	9	3	6	32,89	37,00	30,83	11,00	7,17	31,00	21,50	15,00	21,00	33,00	28,00	21,00	0,00	0,00	0,00	0,00	0,00
23	Катон-Қарағай	Рыков атындағы орта мектебі КММ	20	20	0	45,10	45,10	0,00	15,35	0,00	33,67	32,33	28,50	38,67	24,00	21,00	28,25	0,00	0,00	0,00	0,00	0,00
24	Катон-Қарағай	Чернова орта мектебі КММ	14	14	0	32,93	32,93	0,00	12,07	0,00	13,50	27,00	20,00	26,00	18,50	20,50	20,50	0,00	0,00	0,00	0,00	0,00
25	Көкпекті	Көкжайық орта мектебі КММ	15	11	4	44,93	44,27	46,75	13,73	17,00	28,67	30,00	36,50	38,00	21,00	30,50	33,00	0,00	0,00	0,00	0,00	0,00

26	Көкпекті	М.Әуезов атындағы орта мектебі КММ	21	21	0	42,67	42,67	0,00	14,29	0,00	27,33	31,75	25,50	26,67	29,50	22,75	35,33	0,00	0,00	0,00	0,00	0,00
27	Күршім	Алғабас орта мектебі	14	14	0	46,57	46,57	0,00	15,00	0,00	29,00	25,50	40,00	37,67	0,00	20,00	33,33	0,00	0,00	0,00	0,00	0,00
28	Күршім	Ш.Уәлиханов атындағы Сарыөлең орта мектебі	16	16	0	39,13	39,13	0,00	13,44	0,00	37,00	28,00	18,50	29,67	15,67	21,50	34,00	0,00	0,00	0,00	0,00	0,00
29	Өскемен қ.	"№ 22 орта мектебі" КММ	33	18	15	48,91	47,61	50,47	12,78	15,60	34,00	41,50	41,00	34,33	31,13	36,67	34,00	34,75	35,50	47,00	0,00	34,50
30	Өскемен қ.	"№ 33 орта мектебі" КММ	49	42	7	54,35	53,76	57,86	16,00	18,29	39,00	38,27	38,75	44,75	29,20	44,00	32,50	40,75	40,67	37,00	36,00	0,00
31	Өскемен қ.	"№ 35 орта мектебі" КММ	71	71	0	54,13	54,13	0,00	15,31	0,00	37,50	42,63	37,29	44,80	27,50	39,50	36,75	35,73	33,33	0,00	45,86	0,00
32	Өскемен қ.	"№ 39 орта мектебі" КММ	71	0	71	49,89	0,00	49,89	0,00	15,55	33,90	37,22	32,80	35,30	22,91	38,64	40,60	0,00	0,00	0,00	0,00	0,00
33	Өскемен қ.	"№ 45 бейімделген орта мектебі" КММ	58	58	0	52,33	52,33	0,00	15,00	0,00	30,17	39,00	41,00	45,50	32,17	41,17	44,00	30,14	38,90	0,00	38,30	0,00
34	Өскемен қ.	"Меновное орта мектебі" КММ	27	14	13	36,26	36,43	36,08	10,57	10,77	27,80	23,00	24,50	25,00	21,00	19,67	35,00	0,00	0,00	0,00	0,00	0,00
35	Өскемен қ.	«№13 орта мектебі» КММ	39	0	39	28,38	0,00	28,38	0,00	9,92	13,25	19,67	13,00	22,33	12,17	18,33	11,00	23,60	0,00	21,67	0,00	22,60
36	Өскемен қ.	«№15 орта мектебі» КММ	55	31	24	51,58	47,42	56,96	16,23	17,29	31,25	32,14	24,50	42,57	28,40	29,50	32,67	44,13	41,00	41,25	41,00	41,50
37	Өскемен қ.	«Дарынды балаларға арналған мамандандырылған №34 мектеп-лицейі» КММ	51	0	51	50,25	0,00	50,25	0,00	14,55	32,00	28,00	31,00	41,50	28,80	33,82	43,67	35,25	0,00	46,40	0,00	39,50
38	Риддер қ.	№14 орта мектебі КММ	56	0	56	34,48	0,00	34,48	0,00	10,20	21,13	18,38	17,86	26,88	22,63	26,50	34,56	0,00	0,00	0,00	0,00	0,00
39	Риддер қ.	Мектеп-гимназия КММ	67	0	67	43,85	0,00	43,85	0,00	12,54	23,33	28,78	31,60	31,67	27,55	35,83	48,00	33,86	0,00	31,67	0,00	42,00
40	Семей қ.	№ 10 жалпы орта білім беретін мектеп КММ	51	1	50	44,35	32,00	44,60	13,00	14,50	32,50	29,57	21,33	36,90	24,43	22,80	31,00	35,00	0,00	34,20	0,00	25,33
41	Семей қ.	№ 32 жалпы орта білім беретін мектеп КММ	72	50	22	41,43	43,28	37,23	13,60	12,09	19,67	32,33	31,00	31,17	23,20	30,86	29,45	27,56	27,71	35,00	33,00	0,00
42	Семей қ.	№ 39 жалпы орта білім беретін мектеп КММ	123	123	0	47,29	47,29	0,00	14,02	0,00	32,15	30,50	26,75	38,90	24,79	39,73	44,70	28,82	33,41	0,00	38,83	0,00

43	Семей қ.	№25 жалпы білім беретін орта мектебі КММ	40	16	24	45,08	43,19	46,33	13,13	13,50	29,60	37,50	28,00	42,00	26,20	36,50	35,40	29,00	27,33	35,00	40,00	20,00
44	Семей қ.	№26 жалпы орта білім беретін мектеп КММ	47	47	0	46,43	46,43	0,00	13,83	0,00	25,00	34,63	32,50	34,00	24,29	29,00	41,25	27,11	40,67	0,00	38,29	0,00
45	Семей қ.	№28 жалпы орта білім беретін мектеп КММ	98	0	98	45,35	0,00	45,35	0,00	13,66	28,33	31,43	31,31	35,62	25,77	31,07	37,93	0,00	0,00	0,00	0,00	0,00
46	Семей қ.	А.Ибраев атындағы жалпы білім беретін орта мектеп КММ	24	19	5	52,67	52,58	53,00	15,84	16,20	43,00	41,25	40,00	42,67	27,33	26,50	38,00	0,00	0,00	0,00	0,00	0,00
47	Семей қ.	С.Бегалин атындағы жалпы орта білім беретін мектебі КММ	22	22	0	41,27	41,27	0,00	13,77	0,00	19,00	17,33	26,33	35,00	21,67	33,00	37,00	0,00	0,00	0,00	0,00	0,00
48	Тарбағатай	Абай атындағы орта мектебі КММ	28	28	0	29,82	29,82	0,00	10,71	0,00	20,75	19,60	23,33	15,75	18,00	18,50	18,75	0,00	0,00	0,00	0,00	0,00
49	Тарбағатай	Би Боранбай атындағы орта мектебі КММ	34	34	0	46,38	46,38	0,00	13,50	0,00	34,80	31,75	25,40	32,20	28,20	37,40	40,20	0,00	0,00	0,00	0,00	0,00
50	Тарбағатай	Сасан би атындағы орта мектебі КММ	23	23	0	45,65	45,65	0,00	15,09	0,00	28,75	26,00	35,00	33,25	29,67	26,67	34,33	0,00	0,00	0,00	0,00	0,00
51	Үржар	Б. Сахариев атындағы Бақты Ом КММ	29	29	0	39,07	39,07	0,00	12,10	0,00	27,00	28,25	35,25	27,25	15,00	22,25	36,75	0,00	0,00	0,00	0,00	0,00
52	Үржар	Қарабұлақ орта мектеп - бақшасы КММ	29	29	0	41,24	41,24	0,00	13,59	0,00	28,75	31,75	26,60	32,00	16,25	21,25	37,25	0,00	0,00	0,00	0,00	0,00
53	Үржар	Науалы Ом КММ	24	24	0	51,04	51,04	0,00	15,33	0,00	35,00	36,33	36,33	42,25	20,67	40,00	37,00	0,00	0,00	0,00	0,00	0,00
54	Ұлан	Б.Ахметов атындағы орта мектеп КММ	22	14	8	30,18	33,79	23,88	12,79	9,50	14,67	19,00	24,00	25,00	11,67	24,67	12,75	0,00	0,00	0,00	0,00	0,00
55	Ұлан	М.Ломоносов атындағы орта мектеп КММ	30	30	0	39,47	39,47	0,00	13,07	0,00	35,75	23,60	13,75	41,75	14,20	20,25	39,25	0,00	0,00	0,00	0,00	0,00
56	Ұлан	Привольное орта мектебі КММ	17	8	9	34,59	34,25	34,89	12,75	12,22	16,67	18,50	15,67	22,50	24,00	35,00	27,50	0,00	0,00	0,00	0,00	0,00

57	Шемонаиха	"Д.М. Карбышев атындағы Первомай " Жалпы білім беретін орта мектеп-балабақша" кешені"	24	0	24	27,29	0,00	27,29	0,00	9,08	23,75	13,67	13,00	20,50	19,00	20,00	15,50	0,00	0,00	0,00	0,00	0,00
58	Шемонаиха	"Камышинка "Жалпы білім беретін орта мектеп-балабақша" кешені"	12	0	12	35,08	0,00	35,08	0,00	11,50	22,00	23,50	15,50	32,00	19,50	39,00	12,00	0,00	0,00	0,00	0,00	0,00
59	Шемонаиха	"Сугатовка "Жалпы білім беретін орта мектеп-балабақша" кешені"	16	0	16	15,94	0,00	15,94	0,00	4,38	9,67	13,00	10,50	11,50	13,33	14,50	8,50	0,00	0,00	0,00	0,00	0,00
<b>Шығыс Қазақстан облысы бойынша</b>			2029	1229	800	43,54	44,62	41,90	14,08	12,99	28,07	29,41	27,38	33,31	23,44	30,54	33,25	32,35	34,83	36,14	39,17	32,00
<b>Алматы қаласы</b>																						
1	Алатау	№151 ЖББМ КММ	140	37	103	33,69	31,03	34,64	11,03	11,11	13,74	17,94	20,31	29,29	17,38	34,67	27,75	19,00	24,50	27,27	0,00	23,55
2	Алатау	№152 ЖББМ КМГ	121	121	0	55,91	55,91	0,00	16,17	0,00	39,00	47,40	42,85	43,38	37,00	37,38	41,58	33,39	39,50	0,00	44,38	0,00
3	Алатау	№182 ЖББ КММ	74	74	0	60,09	60,09	0,00	16,84	0,00	53,00	43,67	43,50	43,67	41,88	32,71	38,86	42,00	48,75	0,00	51,17	0,00
4	Алатау	№91 ЖББМ КММ	50	19	31	52,06	48,32	54,35	14,05	15,94	49,00	31,00	39,14	28,50	30,33	46,50	37,63	30,00	37,00	42,00	37,50	41,60
5	Алмалы	Б. Атыханұлы ат. №36 гимназия КММ	55	55	0	57,33	57,33	0,00	16,40	0,00	44,75	38,88	42,50	41,71	36,25	47,00	40,67	37,50	37,00	0,00	40,40	0,00
6	Алмалы	КММ "Шәкәрім Құдайбердіұлы ат. №75 жалпы білім беру" мектеп	34	0	34	60,12	0,00	60,12	0,00	17,74	44,67	44,00	36,00	46,00	39,25	48,50	0,00	43,00	0,00	41,20	0,00	42,00
7	Бостандық	КММ "№146 мектеп-лицей"	85	85	0	48,45	48,45	0,00	13,60	0,00	41,20	38,00	39,88	33,56	29,57	36,38	34,75	27,92	36,75	0,00	38,20	0,00
8	Бостандық	КММ "№45 ЖББМ"	46	0	46	53,41	0,00	53,41	0,00	17,11	22,00	33,50	31,20	29,67	38,00	37,60	37,89	45,50	0,00	34,00	0,00	35,50
9	Бостандық	КММ "№88 ЖББМ"	45	45	0	55,27	55,27	0,00	15,67	0,00	23,00	29,25	31,50	50,43	39,57	45,60	40,00	31,67	37,17	0,00	45,00	0,00
10	Әуезов	КММ "Жаңа ғасыр" №175 гимназия	121	121	0	61,96	61,96	0,00	17,53	0,00	51,22	44,12	40,29	45,67	38,71	44,38	46,47	35,93	43,90	0,00	49,25	0,00

11	Әуезов	КММ №104 ЖББМ	75	75	0	61,85	61,85	0,00	16,79	0,00	45,17	48,50	45,60	50,44	39,73	46,71	49,83	36,30	45,14	0,00	49,10	0,00
12	Әуезов	КММ №127 ЖББМ	47	0	47	62,09	0,00	62,09	0,00	17,30	47,75	44,00	40,75	50,00	42,22	45,50	49,00	47,00	0,00	36,00	0,00	36,50
13	Әуезов	КММ №141 ЖББМ	141	141	0	58,40	58,40	0,00	16,03	0,00	43,92	43,77	38,29	48,00	40,44	41,43	42,50	40,24	41,17	0,00	44,43	0,00
14	Әуезов	КММ №6 мектеп- гимназия	48	0	48	62,67	0,00	62,67	0,00	17,48	46,00	48,20	46,75	49,67	39,67	45,75	51,50	44,25	0,00	40,25	0,00	40,60
15	Жетісу	КММ №129 ЖББМ	118	0	118	48,65	0,00	48,65	0,00	15,67	31,76	31,54	24,82	40,94	24,67	37,00	39,44	0,00	0,00	0,00	0,00	0,00
16	Жетісу	КММ №66 ЖББМ	60	0	60	51,93	0,00	51,93	0,00	15,98	33,00	44,33	28,25	35,50	35,40	42,14	36,13	37,44	0,00	35,50	0,00	36,00
17	Медеу	КММ "№ 98 ЖББМ"	78	41	37	43,92	45,56	42,11	13,71	12,30	36,80	31,50	26,25	41,50	17,09	25,17	32,90	36,00	36,33	35,80	35,60	27,00
18	Медеу	КММ "№197 негізгі орта мектеп"	13	6	7	53,38	56,67	50,57	17,67	16,43	31,50	49,00	35,00	43,00	34,00	36,00	33,50	0,00	0,00	0,00	0,00	0,00
19	Наурызбай	КММ № 192 Рахым Сарсенбин атындағы ЖББМ	80	58	22	33,56	34,16	32,00	12,05	12,32	18,08	23,27	16,18	21,90	17,18	25,54	27,82	0,00	0,00	0,00	0,00	0,00
20	Түрксіб	ЖББКММ №76	51	0	51	61,73	0,00	61,73	0,00	17,45	47,00	51,00	49,20	48,00	39,17	38,00	46,00	47,20	0,00	39,40	0,00	41,00
21	Түрксіб	ЖББМ № 49	87	18	69	47,22	45,67	47,62	12,17	14,09	35,73	38,33	30,77	38,67	27,23	30,38	34,69	0,00	0,00	0,00	0,00	0,00
22	Түрксіб	ЖББМ №17	36	0	36	51,69	0,00	51,69	0,00	16,00	27,00	40,60	27,50	39,25	25,00	42,50	34,00	38,00	0,00	36,00	0,00	40,00
<b>Алматы қаласы бойынша</b>			1605	896	709	52,25	54,04	50,00	15,48	15,19	34,70	36,90	33,92	40,60	31,23	37,96	38,49	36,32	40,64	35,98	45,33	34,33
<b>Астана қаласы</b>																						
1	Алматы	№ 54 мектеп- лицей ММ-і	210	209	1	35,86	35,84	39,00	11,92	15,00	23,53	21,15	25,52	19,27	16,14	30,33	26,19	23,96	27,52	0,00	28,31	0,00
2	Алматы	№ 57 ОМ ММ-і	153	153	0	50,46	50,46	0,00	14,14	0,00	34,90	40,85	35,94	39,69	18,08	37,53	44,07	28,08	33,12	0,00	49,19	0,00
3	Алматы	№13 орта мектеп ММ-і	45	0	45	51,31	0,00	51,31	0,00	15,64	23,50	38,67	0,00	36,00	33,60	33,50	39,20	47,57	0,00	35,17	0,00	32,00
4	Алматы	№42 орта мектеп ММ-і	40	40	0	36,03	36,03	0,00	12,43	0,00	26,50	22,83	25,50	32,00	13,33	19,33	26,75	0,00	0,00	0,00	0,00	0,00
5	Алматы	№55 Орта мектеп ММ-і	102	72	30	44,00	45,43	40,57	14,01	11,97	32,09	29,71	30,13	27,73	22,44	27,60	32,00	22,75	41,00	29,00	42,11	26,00
6	Алматы	№63 орта мектеп ММ	125	72	53	56,08	56,06	56,11	16,07	16,64	34,00	42,64	43,58	44,78	30,36	41,82	47,00	30,69	42,71	42,17	46,86	40,88
7	Есіл	№45 орта мектеп ММ-і	56	32	24	49,09	47,66	51,00	16,38	16,17	27,14	29,00	31,00	38,14	27,50	34,60	31,86	33,80	33,50	46,00	39,00	46,00
8	Есіл	№77 мектеп- гимназия	48	48	0	30,96	30,96	0,00	12,31	0,00	16,50	17,40	17,33	14,00	10,67	19,40	26,50	9,00	27,00	0,00	22,80	0,00
9	Есіл	№76 мектеп- лицей КММ	99	99	0	31,81	31,81	0,00	11,62	0,00	17,33	20,54	17,14	17,45	12,67	28,67	21,63	19,29	22,25	0,00	28,38	0,00
10	СарыАрқа	№19 Орта мектеп ММ-і	90	32	58	58,57	51,59	62,41	15,63	17,17	38,75	45,22	42,29	44,38	41,57	37,36	47,43	38,13	42,00	44,00	46,25	36,00

11	СарыАрка	№35 мектеп-лицей ММ-і	178	83	95	45,05	43,80	46,15	12,59	14,16	23,21	35,08	31,42	27,50	31,90	35,96	37,79	24,50	37,29	28,67	34,44	31,07
12	СарыАрка	№-49 Орта мектеп ММ-і	111	111	0	43,08	43,08	0,00	14,81	0,00	31,94	30,29	21,69	29,88	18,21	28,56	35,94	0,00	0,00	0,00	0,00	0,00
13	СарыАрка	Ғафу Қайырбеков атындағы №2 мектеп-гимназия ММ-і	116	63	53	52,99	52,13	54,02	14,40	16,75	33,06	45,67	42,86	37,46	24,00	39,63	41,11	36,29	43,00	35,40	41,00	34,00
14	СарыАрка	Әлкей Марғұлан атындағы №40 Орта мектеп ММ-і	104	104	0	58,70	58,70	0,00	16,69	0,00	42,77	47,29	36,78	47,17	30,17	41,83	46,07	37,44	43,00	0,00	47,33	0,00
<b>Астана қаласы бойынша</b>			<b>1477</b>	<b>1118</b>	<b>359</b>	<b>46,18</b>	<b>44,34</b>	<b>51,89</b>	<b>13,79</b>	<b>15,53</b>	<b>29,83</b>	<b>33,14</b>	<b>30,92</b>	<b>31,57</b>	<b>22,44</b>	<b>33,91</b>	<b>37,04</b>	<b>29,74</b>	<b>33,91</b>	<b>36,10</b>	<b>37,76</b>	<b>34,05</b>
<b>Республика бойынша</b>			<b>29859</b>	<b>21865</b>	<b>7994</b>	<b>33,25</b>	<b>32,82</b>	<b>34,41</b>	<b>11,61</b>	<b>11,16</b>	<b>20,45</b>	<b>21,20</b>	<b>19,46</b>	<b>23,06</b>	<b>16,81</b>	<b>22,76</b>	<b>23,87</b>	<b>25,30</b>	<b>27,51</b>	<b>29,56</b>	<b>30,67</b>	<b>27,76</b>